

Срок действия паспорта
до " 09 " 10 2019 г.

Для служебного пользования
(пометка или гриф)

Экз. № 1

УТВЕРЖДАЮ

Директор государственного бюджетного
профессионального образовательного учреждения
Иркутской области «Профессиональный колледж
г. Железногорска-Илимского»

Сотникова Е.В.

(подпись)

(ф.и.о.)

" 09 " 10 2019 г.

СОГЛАСОВАНО

Оперуполномоченный отдела в г.
Железногорске-Илимском УФСБ России
по Иркутской области

(руководитель территориального органа безопасности)

Ухов И.В.

(подпись)

(ф.и.о.)

" 10 " 10 2019 г.

СОГЛАСОВАНО

Начальник ОВО по Нижнеилимскому
району - филиал ФГКУ «УВО ВНГ
России по Иркутской области» майор
полиции

(руководитель территориального органа УВО ВНГ России)

Ахатов Э.Т.

(подпись)

(ф.и.о.)

" 10 " 10 2019 г.

СОГЛАСОВАНО

Начальник 36 ПСЧ 10 ПСО ФПС ГУ
МЧС России по Иркутской области

Скрыльников И.В.

(подпись)

(ф.и.о.)

" 10 " 10 2019 г.

ПАСПОРТ БЕЗОПАСНОСТИ

Государственного бюджетного профессионального образовательного учреждения
Иркутской области «Профессиональный колледж г. Железногорска-Илимского»

(наименование объекта (территории))

г. Железногорск-Илимский

(наименование населенного пункта)

2019г.

I. Общие сведения об объекте (территории):

Министерство образования Иркутской области, 664025 г. Иркутск ул. Российская 21, (3952) 24-00-78 факс (3952) 24-09-72, obraz@38edu.ru.

(наименование вышестоящей организации по принадлежности, наименование, адрес, телефон, факс, адрес электронной почты органа (организации), являющегося правообладателем объекта (территории))

1. Государственное бюджетное профессиональное образовательное учреждение Иркутской области «Профессиональный колледж г. Железногорска- Илимского», (ГБПОУ ИО ПКЖИ), 65653 Иркутская область, Нижнеилимский район, г. Железногорск-Илимский, 6 квартал, дом 14а, (39566) 3-50-52, mail: <prof-kollege@mail.ru>.

(адрес объекта (территории), телефон, факс, электронная почта)

2. Образовательная

(основной вид деятельности органа (организации), являющегося правообладателем бъекта (территории))

3.

3

(категория опасности объекта (территории))

4. общая площадь - 22285, протяженность периметра - 612,6

(общая площадь объекта (территории), кв. метров, протяженность периметра, метров)

5. земельный участок колледжа - 38 АЕ 603520 от 12.12.2014 г.; земельный участок лаборатории – 38 АЕ 603507 от 12.12.2014 г.; главный корпус – 38 АЕ 603517 от 12.12.2014 г.; столовая – 38 АЕ 603516 от 12.12.2014 г.; гараж – 38 АЕ 603521 от 12.12.2014г.; общежитие-38 АЕ 603522 от 12.12.2014 г.;

(свидетельство о государственной регистрации права на пользование земельным участком и свидетельство о праве пользования объектом недвижимости, номер и дата их выдачи)

6. Директор - Сотникова Елена Валентиновна, (39566) 3-50-52, mail: <prof.kollege@mail.ru>.

(ф.и.о. должностного лица, осуществляющего непосредственное руководство деятельностью работников на объекте (территории), служебный (мобильный) телефон, факс, электронная почта)

7. Министр образования Иркутской области-Перегудова Валентина Васильевна, 664025 г. Иркутск ул. Российская 21, (3952) 33-13-33 факс (3952) 33-13-33, obraz@38edu.ru.

(ф.и.о. руководителя органа (организации), являющегося правообладателем объекта (территории), служебный (мобильный) телефон, электронная почта)

II. Сведения о работниках объекта (территории), обучающихся и иных лицах, находящихся на объекте (территории)

1. Режим работы объекта (территории): 24, круглосуточно

(продолжительность, начало (окончание) рабочего дня)

2. Общее количество работников объекта (территории): 92

(человек)

3. Среднее количество находящихся на объекте (территории) в течение дня работников, обучающихся и иных лиц, в том числе арендаторов, лиц, осуществляющих безвозмездное пользование имуществом, находящимся на объекте (территории), сотрудников охранных организаций; 595

(человек)

4. Среднее количество находящихся на объекте (территории) в нерабочее время, ночью, в выходные и праздничные дни работников, обучающихся и иных лиц, в том числе арендаторов, лиц, осуществляющих безвозмездное пользование имуществом, находящимся на объекте (территории), сотрудников охранных организаций; 16

(человек)

5. Сведения об арендаторах, иных лицах (организациях), осуществляющих безвозмездное пользование имуществом, находящимся на объекте (территории);

Лаборатория по адресу: Иркутская область, Нижнеилимский район, г. Железногорск-Илимский 3 квартал, дом 32а – арендует: Открытое акционерное общество (ОАО «Углеметбанк»), финансовые услуги, 10 сотрудников, 250,4 кв.м., с 09-00 до 17-00 час., руководитель -

(полное и сокращенное наименование организации, основной вид деятельности, общее количество работников, расположение рабочих мест на объекте (территории), занимаемая площадь (кв. метров), режим работы, ф.и.о., номера телефонов (служебного, мобильного) руководителя организации, срок действия аренды и (или) иные условия нахождения (размещения) на объекте (территории))

III. Сведения о потенциально опасных участках и (или) критических элементах объекта (территории)

1. Потенциально опасные участки объекта (территории) (при наличии)

№ п/п	Наименование	Количество работников, обучающихся и иных лиц, находящихся на участке, человек	Общая площадь, кв. метров	Характер террористической угрозы	Характер возможных последствий
1	Склад пропана, кислорода	2	8	взрыв	Угроза жизни и здоровью людей, разрушение конструкций, коммуникаций
2	Актовый зал	129	212,5	Захват заложника, взрыв, поджог	Угроза жизни и здоровью людей, разрушение конструкций, коммуникаций
3	Столовая	100	202,0	Захват заложника, взрыв, поджог	Угроза жизни и здоровью людей, разрушение конструкций, коммуникаций

2. Критические элементы объекта (территории) (при наличии)

№ п/п	Наименование	Количество работников, обучающихся и иных лиц, находящихся на элементе, человек	Общая площадь, кв. метров	Характер террористической угрозы	Характер возможных последствий
1	Щиты распределительные	1	6	Вывод из строя оборудования	Прекращение нормального функционирования объекта
2	Тепловые узлы	1	63	Вывод из строя оборудования	Прекращение нормального функционирования объекта

3. Возможные места и способы проникновения террористов на объект (территорию);

А) В случае применения взрывчатых веществ:

может произойти полное или частичное разрушение колледжа или пристроек в зависимости от количества ВВ. При обнаружении подозрительного предмета (который может оказаться взрывным устройством); получении письменного сообщения или сообщения по телефону с угрозой применения ВВ необходимо немедленно сообщить в правоохранительные органы,

вышестоящему руководству, выставить оцепление возле подозрительного предмета на безопасном удалении (за естественными укрытиями) и начать немедленную эвакуацию обучаемых и персонала на безопасное удаление. (Показатели ущерба, характеристики размеры возможных зон поражения, степень вредного воздействия на жизнь и здоровье людей не представляется возможным оценить объективно без специальной методики).

Б) В случае поджога (пожара):

огонь будет распространяться быстро, в связи с этим необходимо начать немедленную эвакуацию обучаемых и персонала, оповестить органы пожарной охраны, сообщить вышестоящему руководству, при возможности приступить к тушению пожара силами штатного пожарного расчета. (Показатели ущерба, характеристики и размеры возможных зон поражения, степень вредного воздействия на жизнь и здоровье людей не представляется возможным оценить объективно без специальной методики).

В) В случае применения отравляющих веществ:

может произойти частичное заражение помещений образовательного учреждения за короткий промежуток времени. При обнаружении подозрительного предмета (который может оказаться контейнером с отравляющим веществом); получении письменного сообщения или сообщения по телефону с угрозой применения ОВ немедленно сообщить в правоохранительные органы, вышестоящему руководству, выставить оцепление возле подозрительного предмета на безопасном удалении (за естественными укрытиями со средствами индивидуальной защиты) и начать немедленную эвакуацию обучаемых и персонала на безопасное удаление, обеспечить дополнительную вентиляцию помещений за счет открытия окон и дверей. (Показатели ущерба, характеристики и размеры возможных зон поражения, степень вредного воздействия на жизнь и здоровье людей не представляется возможным оценить объективно без специальной методики).

4. Наиболее вероятные средства поражения, которые могут применить террористы при совершении террористического акта;

В преступных целях, террористами, как правило, используются типичные. Взрывчатые вещества заводского и самодельного изготовления, а также иные опасные вещества и смеси, способные к взрыву при определенных условиях.

Взрывчатые вещества - химические соединения или смеси, способные под влиянием определенных внешних воздействий (нагревание, удар, трение, взрыв другого взрывчатого вещества) к быстрому самораспространяющемуся химическому превращению с выделением большого количества энергии и образованием газов.

Самодельные взрывные устройства с использованием мин - ловушек, замаскированных под игрушки и бытовые предметы.

Холодное оружие.

Боеприпасы - изделия военной техники одноразового применения, предназначенные для поражения живой силы противника: боевые части ракет, авиационные бомбы, артиллерийские боеприпасы (снаряды, мины, выстрелы), инженерные боеприпасы (противотанковые и противопехотные мины), ручные гранаты, стрелковые боеприпасы (патроны к пистолетам, карабинам, автоматам, пулеметам).

Пиротехнические средства: патроны (сигнальные, осветительные, имитационные специальные), взрывпакеты, ракеты (осветительные, сигнальные), гранаты (дымовые светозвуковые), дымовые шашки и пр.

Скрытый пронос под одеждой и в ручной клади является самым распространенным способом доставки террористических средств к месту проведения террористической акции. Наиболее часто этот канал используется для доставки огнестрельного оружия. Огнестрельное оружие в собранном и разобранном виде имеет хорошо известные, достаточно специфические и узнаваемые формы узлов, деталей и механизмов. Под одеждой и в ручной клади могут доставляться также взрывные устройства и радиоактивные вещества. Проносимые взрывные устройства, как штатные (т.е. промышленного изготовления), так и самодельные, могут маскироваться под бытовые предметы. В практике встречались начиненные взрывчаткой электрические фонари, фены, вентиляторы, светильники, радиоприемники и магнитофоны электробритвы, банки с кофе, консервы, термосы и т.п.

IV. Прогноз последствий совершения террористического акта на объекте (территории)

1. Предполагаемые модели действий нарушителей:

К основным типам нарушителя относятся террористические группы, одиночные террористы, уголовные элементы, обучающиеся и работники организации, персонал подразделения охраны, принуждаемые к содействию нарушителям путём подкупа, шантажа или угрозы применения силы.

В качестве типов нарушителя рассматриваются:

- а) нарушитель 1-го типа - террористическая группа численностью от 3 до 20 человек;
- б) нарушитель 2-го типа - малочисленная группа от 3 до 5 человек;
- в) нарушитель 3-го типа - одиночный нарушитель.

По виду нарушители подразделяются на внешних и внутренних, при этом под внутренним нарушителем понимается только одиночный нарушитель из числа обучающихся, работников организации или персонала охраны.

Внешний нарушитель 1-го типа для проникновения на объекты (территорию) организации может использовать оружие, взрывные и зажигательные устройства и вещества для совершения террористического акта и преодоления физических барьеров, транспортные и специальные средства, инструменты и снаряжение, финансовые средства для подкупа внутренних нарушителей.

Внешний нарушитель 1-го типа характеризуется:

- а) высокой осведомлённостью о характере деятельности организации, физической защите и критических элементах организации;
- б) вероятностью наличия огнестрельного оружия (в том числе автоматического), взрывных и зажигательных устройств (в том числе боевых);
- в) высоким уровнем подготовки и готовностью применения оружия;
- г) возможностью действий отдельными боевыми группами, решающими различные тактические задачи;
- д) возможным наличием в группе лиц, способных пожертвовать собой для достижения целей террористического акта.

Основной целью действий нарушителя является совершение террористического акта который может привести к возникновению чрезвычайной ситуации с опасными социально-экономическими последствиями, а также захват заложников, при этом основной тактической направленностью действий будут насильственные действия по отношению к обучающимся и работникам организации, обманные действия, скрытность и различные сочетания тактик и действий.

Под внешним нарушителем 2-го типа понимается малочисленная группа, не имеющая санкционированного допуска на объекты (территорию) организации. Целью такой группы является совершение террористического акта, последствия действий которого могут привести к чрезвычайной ситуации локального или муниципального характера.

Внешний нарушитель 2-го типа характеризуется:

- а) осведомлённостью о характере деятельности организации, физической защите и критических элементах организации на основе визуального наблюдения;
- б) возможным наличием огнестрельного оружия, взрывных и зажигательных устройств;
- в) высокой вероятностью использования автомобильного транспорта, легкого и специального инструмента;
- г) подготовленностью к преодолению физических барьеров.

Основной направленностью тактики действий будет являться скрытое проникновение на территорию и критические элементы организации, принуждение (сговор) к содействию путём подкупа, шантажа или угрозы применения силы в отношении обучающихся, работников и персонала охраны организации.

Внешний нарушитель 3-го типа может представлять собой специально подготовленного одиночного нарушителя (террорист-смертник, наемник), не имеющего санкционированного доступа на объекты (территорию) организации. Целью такого нарушителя является совершение террористического акта по идеологическим, религиозным или иным мотивам.

Основной тактической направленностью действий нарушителя будет скрытое или обманное (с использованием поддельных документов) проникновение на территорию организации и объекту диверсии, при этом нарушитель будет готов к самопожертвованию.

Внешний нарушитель 3-го типа характеризуется:

- а) низкой осведомлённостью о характере деятельности организации, физической защите и критических элементах организации;
- б) высокой вероятностью наличия огнестрельного оружия, взрывных и зажигательных устройств, предназначенных для совершения террористического акта;
- в) низкой вероятностью использования автомобильного транспорта;
- г) высокой подготовленностью к преодолению физических барьеров.

Внутренний нарушитель является, как правило, обучающимся, работником организации или персоналом охраны, имеющим санкционированный доступ на объекты (территорию) организации и действующим из соображений мести или находящимся в невменяемом (наркотическом) состоянии, а также по принуждению или по иным причинам.

Он характеризуется:

- а) резким недовольством и озлобленностью по отношению к конкретным должностным лицам;
- б) необоснованным интересом к возможности использования в террористических целях различных видов оружия, взрывчатки и других опасных веществ;
- в) участием в деятельности какой-либо террористической организации, преступной группировке, политической партии или движении, стоящих на экстремистских позициях и разделяющих идеи терроризма в борьбе за власть;
- г) высокой осведомленностью о расположении постов охраны, средствах физической защиты и критических элементах организации;
- д) вероятностью наличия огнестрельного оружия, взрывчатых и зажигательных устройств, легкого и специального инструмента;
- е) наличием легальных документов и возможностью беспрепятственного прохода на объекты (территорию) организации.

Основными целями внутреннего нарушителя из числа персонала охраны могут быть:

- а) сбор и передача важной информации внешним нарушителям в целях совершения ими террористического акта;
- б) создание в организации условий для реализации угроз террористического характера;
- в) применение в зданиях или на территории организации отравляющих (ядовитых) радиоактивных и иных опасных для жизни и здоровья людей веществ;
- г) непосредственное участие в совершении террористического акта.

Целями нарушителя из числа обучающихся или работников организации могут быть:

- а) покушение (в том числе и с террористическими целями) на жизнь обучающихся и работников организации;
- б) захват заложников с последующим выдвижением политических, идеологических или иных требований;
- в) сообщение о подготовке или намерении реализовать угрозы террористического характера в организации.

Основными вероятными угрозами совершения террористического акта в организации являются:

- А) захват заложников из числа обслуживающего персонала и лиц посещающих объект;
- Б) угроза взрыва - размещение и приведение в действие взрывных устройств на территории организации в целях повреждения (разрушения) жизненно-важных для организации сооружений или оборудования;
- В) угроза покушения (с- террористическими целями) - возможность совершения действий, угрожающих жизни обучающихся и работников организации;
- Г) угроза поражения опасными веществами - возможность применения в зданиях или на территории организации отравляющих (ядовитых), радиоактивных и иных опасных для жизни и здоровья людей веществ;
- Д) угроза блокирования - возможность создания препятствия, угрожающего нормальному функционированию организации, а также условий для реализации угроз террористического характера, организации групповых и массовых нарушений общественного порядка;

Е) информационная угроза - возможность нарушения информационного обеспечения деятельности организации, передачи сообщений о подготовке или намерении реализовать угрозы террористического характера в организации.

(краткое описание основных угроз совершения террористического акта на объекте (территории), возможность размещения на объекте (территории) взрывных устройств, захват заложников из числа работников, обучающихся и иных лиц, находящихся на объекте (территории), наличие рисков химического, биологического и радиационного заражения (загрязнения))

2. Вероятные последствия совершения террористического акта на объекте (территории):

Последствиями террористического акта для личности являются:

- 1) лица, находившиеся в момент террористического акта в его эпицентре, но выжившие, могут стать инвалидами, нетрудоспособными, получить серьезную психическую травму (психическое заболевание) на всю жизнь;
- 2) родственники погибших могут лишиться единственного кормильца в семье, понести серьезные моральные и нравственные страдания, в том числе и при получении изувеченного тела близкого человека или при наличии известия о том, что человек пропал и с ним отсутствует какая-либо информация.

Трагические последствия:

- 1) огромное число человеческих жертв (погибших при захвате заложников, во время взрыва бомбы, осуществляемого штурма помещения и т.д.);
- 2) создание атмосферы всеобщего страха, подозрения, тревожности и психологического давления;
- 3) огромные материальные и финансовые затраты, связанные с восстановлением разрушенного терактом имущества, а также инженерной и транспортной инфраструктур возобновлением надлежащей работы организации;
- 4) необходимость привлечения значительных дополнительных кадровых, финансовых материально-технических ресурсов для предотвращения совершения новых террористических актов, обезвреживания террористических, экстремистских и иных преступных организаций;
- 5) появление в случае удачно проведенных терактов у людей ощущения неизбежности новых подобных преступных акций, а также чувства неизвестности, подавленности, полной незащитности, ожидания очередного ужаса и трагедии;
- 6) утрату веры людьми в возможности государства, используемые для борьбы с терроризмом, снижение авторитета государственной власти внутри страны.

Самым серьезным последствием террористического акта, безусловно, следует считать человеческие жертвы, учитывая тот факт, что террористы в настоящее время используют и самые последние достижения техники и технологии при изготовлении бомб и снарядов.

(площадь возможной зоны разрушения (заражения) в случае совершения террористического акта, кв. метров, иные ситуации в результате совершения террористического акта)

V. Оценка социально-экономических последствий совершения террористического акта на объекте (территории)

№ п/п	Возможные людские потери, человек	Возможные нарушения инфраструктуры	Возможный экономический ущерб, рублей
1	564	Полное или частичное	16 700 000,00

VI. Силы и средства, привлекаемые для обеспечения антитеррористической защищенности объекта (территории)

1. Силы, привлекаемые для обеспечения антитеррористической защищенности объекта (территории);

ОВО по Нижнеилимскому району-филиал ФГКУ «УВО ВНГ России по Иркутской области»; ОМВД по Нижнеилимскому району; отделение в г.Железногорске-Илимском УФСБ России по Иркутской области

2. Средства, привлекаемые для обеспечения антитеррористической защищенности объекта, (территории);

наружные камеры: Strect DOME 960 VF-Power-5 шт.; внутренние камеры: Strect DOME 960 -1 шт.; 16-ти канальный видеинформатор PANDA 16.pro-1 шт.; 8-ми канальный видеинформатор PANDA 16.pro-1 шт; монитор BENOQ-1 шт.; монитор SAMSUNG-1 шт.

VII. Меры по инженерно-технической, физической защите и пожарной безопасности объекта (территории)

1. Меры по инженерно-технической защите объекта (территории):

а) объектовые и локальные системы оповещения;

Здание, сооружение, помещение, которых заблокированы сигнализацией	Наименование оборудования	Тип оборудования	Количество
Главный корпус с пристроями	Извещатель пожарный дымовой линейный	Аргон – ДЛ	7
	Извещатель пожарный дымовой	ИПД -3.1	212
	Извещатель пожарный ручной	ИПР-СУ	29
	Оповещатель звуковой	Свирель	30
	Табло световое	ВЫХОД	38
	Модуль порошкового пожаротушения	БУРАН -2,5	1
	Пульт управления и программирования	С - 2000	1
	Прибор приемно-контрольный охранно-пожарный	Сигнал 20 П SMD	8
	Извещатель магнитоконтактный типа	СМК ИО- 102-20	8
	Извещатель магнитоконтактный	СМК ИО- 102-26	1
	Блок питания 12 В 5А, под АКБ 12А/ч	СКАТ -1200	10
	Аккумулятор 12В, 12,0А/ч АКБ-12 -		10
	Прибор управления оповещением и эвакуацией	ТРОМБОН – ПУ-4	1
	Усилитель высокой мощности	Тромбон –УМ – 4 - 360	1
	Блок резервного питания и коммуникации 24В, 21А/ч	Тромбон – БП-21 .	1
	Громкоговоритель настенный	Глагол – СМ – Н- 10	28
Общежитие	Извещатель пожарный дымовой	ИП 212-45	86
	Извещатель пожарный ручной	ИПР -ЗСУ	10
	Оповещатель звуковой Свирель	Свирель	10
	Табло световое	ВЫХОД	38
	Прибор приемно-контрольный охранно-пожарный	Сигнал 20 П SMD	2
	Блок питания 12 В 5А, под АКБ 12А/ч	БИРП 12/4	2
	Аккумулятор 12В, 7А/ч АКБ-12		3
	Прибор управления оповещением и эвакуацией	Орфей	1
	Громкоговоритель настенный	Орфей	7
Столовая	Извещатель пожарный дымовой линейный	ИПДЛ 212-45	18
	Извещатель пожарный ручной	ИПР –ЗСУ	2
	Извещатель магнитоконтактный типа	СМК ИО- 102-20	3
	Извещатель магнитоконтактный типа	СМК ИО- 102-26	3
	Извещатель радиоволновый типа	АРГУС 2И	4
	Датчик ИК-пассивный	Фотон-9	8
	Прибор приемно-контрольный охранно-пожарный	Кварц	2
	Датчик разбития стекла	Стекло-8	6
	Объектовый прибор	Аргус -5	2
	Аккумулятор 12В, 12,0А/ч АКБ-12		2

Гараж	Извещатель пожарный дымовой линейный	ИПДЛ 212-45	2
	Извещатель магнитоконтактный типа	СМК ИО- 102-20	8
	Извещатель магнитоконтактный	СМК ИО- 102-26	2
	Извещатель радиоволновый	АРГУС 2И	2
	Прибор приемно-контрольный охранно-пожарный	Кварц	2
	Объектовый прибор Аргус -5 -2шт.	Аргус - 5	2
	Аккумулятор 12В, 12,0А/ч АКБ-12		2

(наличие, марка, характеристика)

б) резервные источники электроснабжения, теплоснабжения, газоснабжения, водоснабжения системы связи;

2-КТС «мобильный телохранитель», встроенный аккумулятор

(наличие, количество, характеристика)

в) технические системы обнаружения несанкционированного проникновения на объект (территорию), оповещения о несанкционированном проникновении на объект (территорию) или системы физической защиты;

Извещатель магнитоконтактный (СМК ИО – 102-20) - 19 шт.; извещатель магнитоконтактный (СМК ИО – 102-26) – 6 шт.; извещатель радиоволновый «АРГУС 2И»- 2 шт.; блок резервного питания и коммуникации 24В, 21А/ч «Тромбон – БП-21- 1 шт.; блок питания 12 В 5А, под АКБ 12 А/ч «БИРП 12/4 – 2 шт.

г) стационарные и ручные металлоискатели;

нет

(наличие, марка, количество)

д) телевизионные системы охраны;

наружные камеры: Strect DOME 960 VF-Power-5 шт.; внутренние камеры: Strect DOME 960 -11 шт.; 16-ти канальный видеoinформатор PANDA 16.pro-1 шт.; 8-ми канальный видеoinформатор PANDA 16.pro-1 шт; монитор BENO-1 шт.; монитор SAMSUNG-1 шт.

(наличие, марка, количество)

е) системы охранного освещения;

Наружное освещение:

-прилегающая территория к Главному корпусу - прожектор зеркальный ПЗС – 35 – 1шт.. прожектор зеркальный ПЗС – 25 – 1шт; состояние удовлетворительное;

-прилегающая территория к общежитию – светильник светодиодный N=80 Вт. «Ecomex Rood-80» – 2шт.; состояние удовлетворительное;

-прилегающая территория к внутреннему двору хоз.двора - прожектор зеркальный ПЗС – 35 – 1шт.; состояние удовлетворительное.

(наличие, марка, количество)

2. Меры по физической защите объекта (территории):

а) количество контрольно-пропускных пунктов (для прохода людей и проезда транспортных средств); 1-главный корпус, 1 – общежитие

б) количество эвакуационных выходов (для выхода людей и выезда транспортных средств); эвак.выходы: главный корпус-10; общежитие-3; столовая-5; гараж-4; для выезда т/с из гаража-4.

в) наличие на объекте (территории) электронной системы пропуска;

нет

(тип установленного оборудования)

г) укомплектованность личным составом нештатных аварийно-спасательных формирований (по видам подразделений);

звено связи и оповещения-3 чел.; звено пожаротушения- 3 чел.; звено обслуживания убежищ и укрытий-8 чел.; звено охраны общественного порядка – 3 чел.; санитарный пост – 6 чел.; звено выдачи СИЗ – 5 чел.; пост радиационного и химического наблюдения-3 чел.; звено эвакуации имущества и документации – 9 чел. Приказ № 71-А от 05.09.2017 г.

(человек, процентов)

3. Меры по пожарной безопасности объекта (территории):

а) наличие документа, подтверждающего соответствие объекта (территории) установленным требованиям пожарной безопасности;

заключение ГУ МЧС России по Иркутской области в Нижнеилимском районе № 1от 01.02.2017

(реквизиты, дата выдачи)

б) наличие системы внутреннего противопожарного водопровода; главный корпус: ПК-14 шт. общежитие: ПК-6 шт. водоотдача пожарного ствола, на пожарном рукаве от внутреннего пожарного крана, наиболее удаленного от ввода в здание, составляет 6 м длины компактной части струи, что соответствует требованиям СП 10.13130.2009 г. п. 4.1.6.

(характеристика)

в) наличие противопожарного оборудования, в том числе автоматической системы пожаротушения;

огнетушители: ОП-2-18 шт.; ОП-4-2 шт.; ОП-1 (б)-2 шт.; ОУ-3-44 шт.; АСП-модуль порошкового пожаротушения «БУРАН-2,5» 1 шт.

(тип, марка)

г) наличие оборудования для эвакуации из зданий людей; световое табло «ВЫХОД», указатели направления движения

(тип, марка)

4. План взаимодействия с территориальными органами безопасности, территориальными органами МВД России и территориальными органами Росгвардии по защите объекта (территории) от террористических угроз.

План мероприятий по противодействию террористическим акциям в ПКЖИ на 2019-2020 г. от 03.09.2019 г.

(наличие и реквизиты документа)

VIII. Выводы и рекомендации;

По результатам обследования и категорирования Государственного бюджетного профессионального образовательного учреждения Иркутской области «Профессиональный колледж г. Железногорска- Илимского» (ГБПОУ ИО ПКЖИ), в соответствии с п.13 Требований к антитеррористической защищенности объектов (территорий) Министерства просвещения Российской Федерации и объектов (территорий), относящихся к сфере деятельности Министерства просвещения Российской Федерации установленных Постановлением Правительства РФ от 2 августа 2019 г. № 1006, Профессиональному колледжу г. Железногорска- Илимского присвоить третью категорию опасности.

1. Оснащение объектов (территорий) ГБПОУ ИО ПКЖИ стационарными или ручными металлоискателями.

2. Обеспечение видеонаблюдением, тыльной стороны здания столовой.

3. Оборудование дверей, люков на чердачные помещения техническими средствами охраны с выводом в сторожевое помещение.

IX. Дополнительная информация с учетом особенностей объекта (территории)

(наличие на объекте (территории) режимно-секретного органа, его численность (штатная и фактическая), количество сотрудников объекта (территории), допущенных к работе со сведениями, составляющими государственную тайну, меры по обеспечению режима секретности и сохранности секретных сведений)

нет

(наличие локальных зон безопасности)

Приложения: 1. План (схема) объекта (территории) с обозначением потенциально опасных участков и критических элементов объекта (территории).


2. План (схема) охраны объекта (территории) с указанием контрольно-пропускных пунктов, постов охраны, инженерно-технических средств охраны.

3. Акт обследования и категорирования объекта (территории).

4. Перечень мероприятий по обеспечению антитеррористической защищенности объекта (территории).

Составлен " 09 " 10 2019 г.

Директор

 Е.В. Сотникова
(должностное лицо, осуществляющее непосредственное руководство деятельностью работников на объекте (территории))

(подпись) (ф.и.о.)

Актуализирован " ___ " _____ 201__ г.

Причина актуализации.

Электронный текст докум.

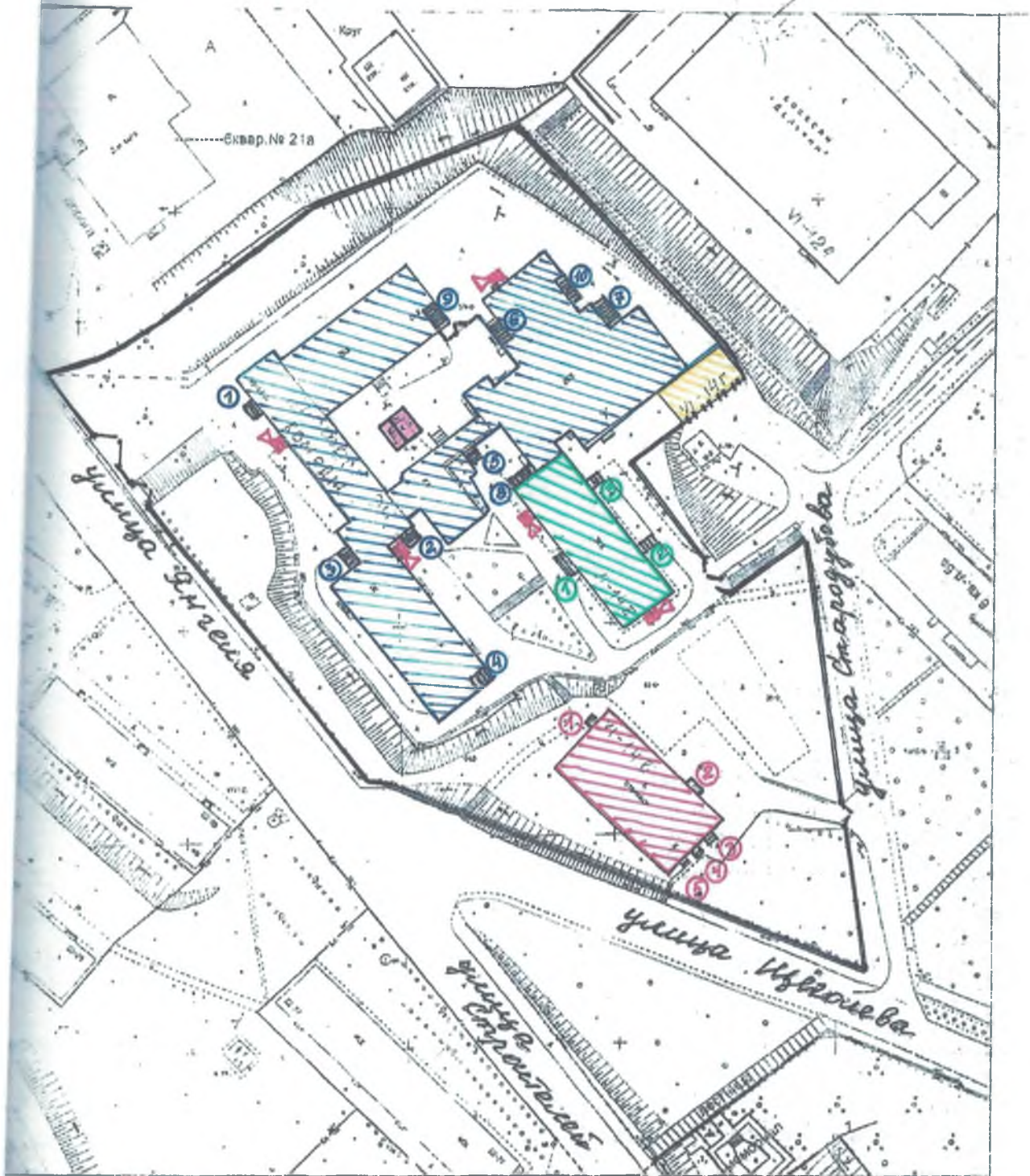
Схема расположения земельного участка М 1:1200








Территория Профессионального колледжа г. Железногорск-Илимского

с указанием улиц и прилегающих зданий (сооружений)

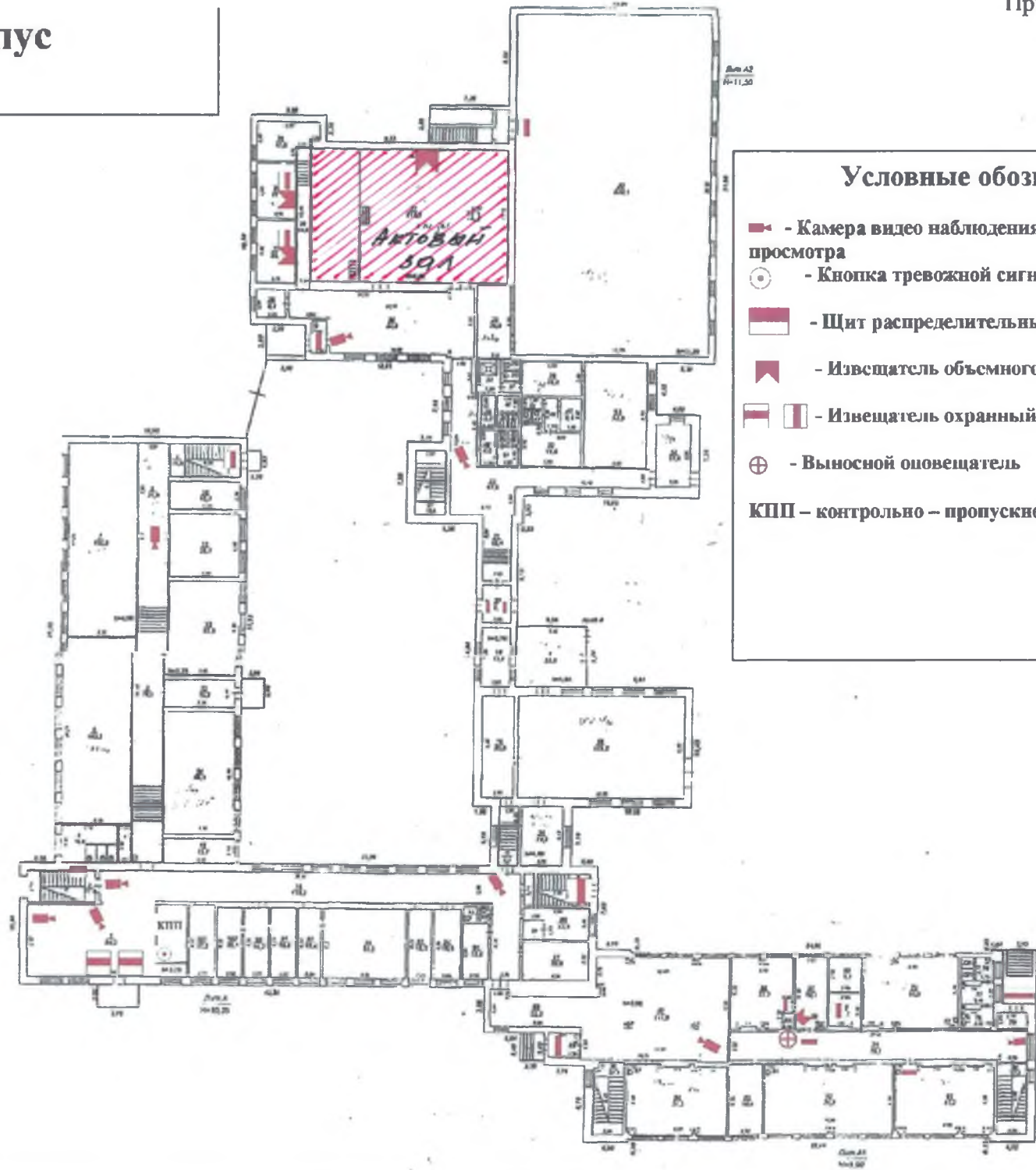
месторасположение:

г. Железногорск-Илимский, 6 квартал, дом 14а









- | | |
|--|---|
|  - КОЛЛЕДЖ |  - ГАРАЖ |
|  - ОБЩЕЖИТИЕ |  - ПОМЕЩЕНИЕ ДЛЯ ХРАНЕНИЯ БАЛОНОВ С ПРОПАНОМ, КИСЛОРОДОМ (ОПАСНЫМ УГЛЕВОДОМ) |
|  - СТОЛОВАЯ |  - КАМЕРЫ ВИДЕОНАБЛЮДЕНИЯ И НАПРАВЛЕНИЕ ПРОСМОТРА. |
|  - ЭВАКУАЦИОННЫЕ ВЫХОДЫ | |

**Главный корпус
1 этаж**







Условные обозначения:

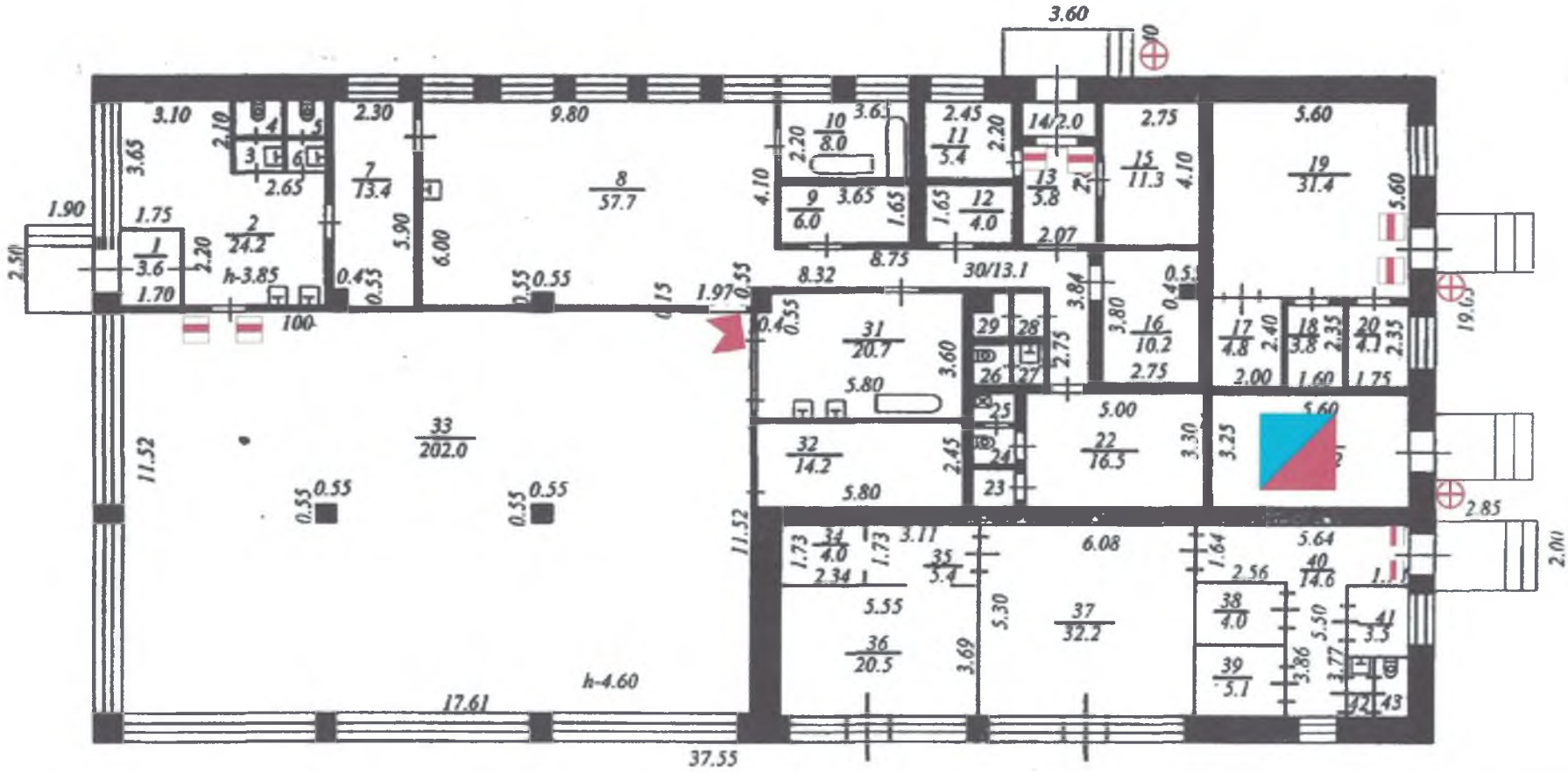
-  - Камера видео наблюдения и направление просмотра
-  - Кнопка тревожной сигнализации
-  - Щит распределительный (критический элемент)
-  - Извещатель объемного обнаружения
-  - Извещатель охранный магнитоконтактный
-  - Выносной оповещатель

КПП – контрольно – пропускной пункт

Столовая







Условные обозначения:

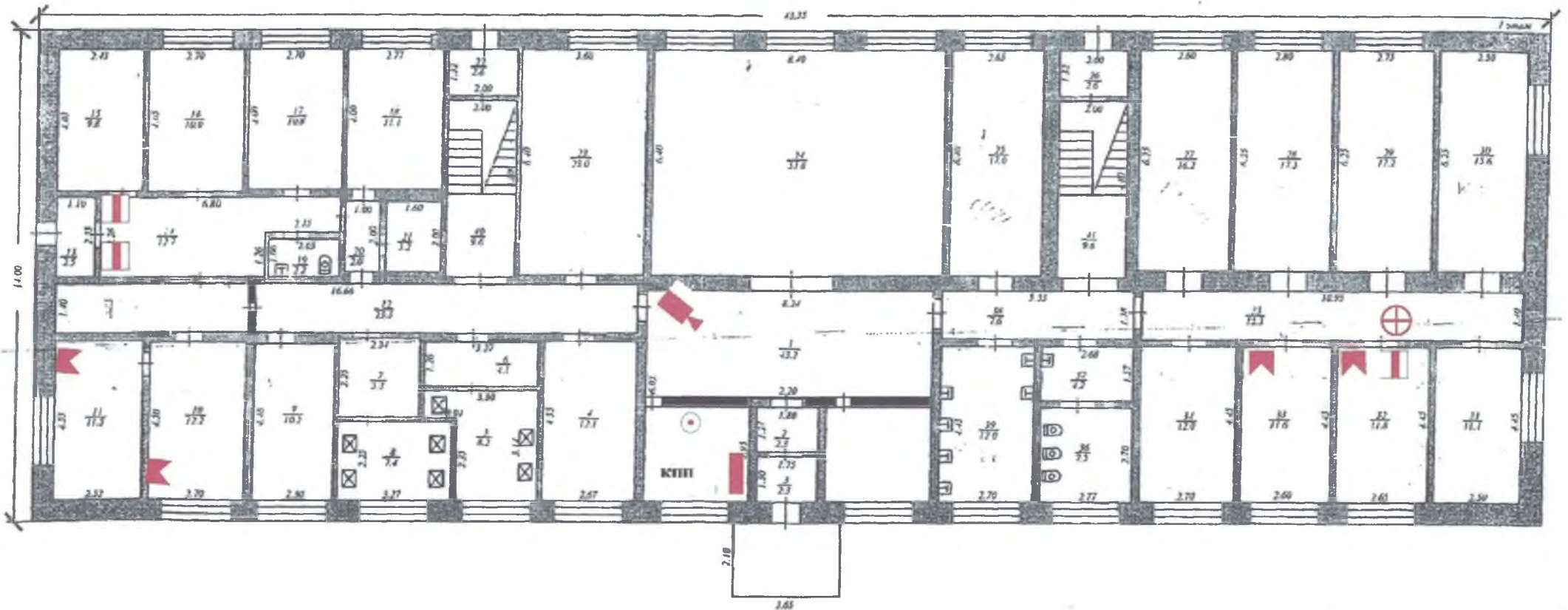
-  - Выносной оповещатель
-  - Извещатель объемного обнаружения
-  - Извещатель охранный магнитоконтактный
-  - тепло пункт (критический элемент)



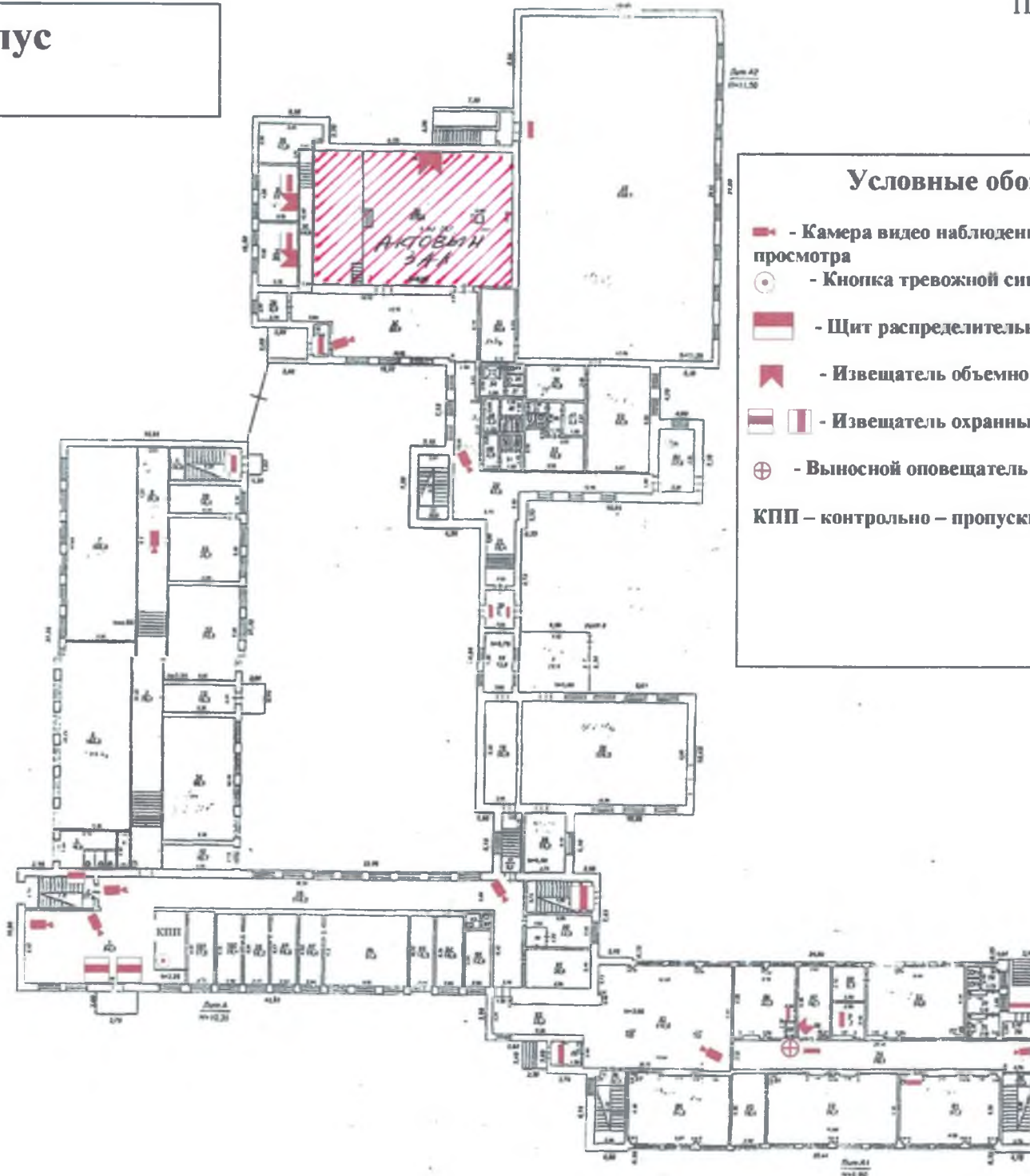
Общежитие 1 этаж

Условные обозначения:







-  - Камера видео наблюдения
-  - Кнопка тревожной сигнализации
-  - Щит распределительный (критический элемент)
-  - Извещатель объемного обнаружения
-  - Извещатель охранной магнитоcontactный
-  - Выносной оповещатель
- КПП – контрольно – пропускной пункт



Главный корпус 1 этаж



Условные обозначения:

-  - Камера видео наблюдения и направление просмотра
 -  - Кнопка тревожной сигнализации
 -  - Щит распределительный (КРИТИЧЕСКИЙ ЭЛЕМЕНТ)
 -  - Извещатель объемного обнаружения
 -  - Извещатель охранный магнитоконтактный
 -  - Выносной оповещатель
- КПП – контрольно – пропускной пункт

ПЛАН ЭВАКУАЦИИ

СОГЛАСОВАНО
Начальник ОГПМ по
Нижнеилимскому району

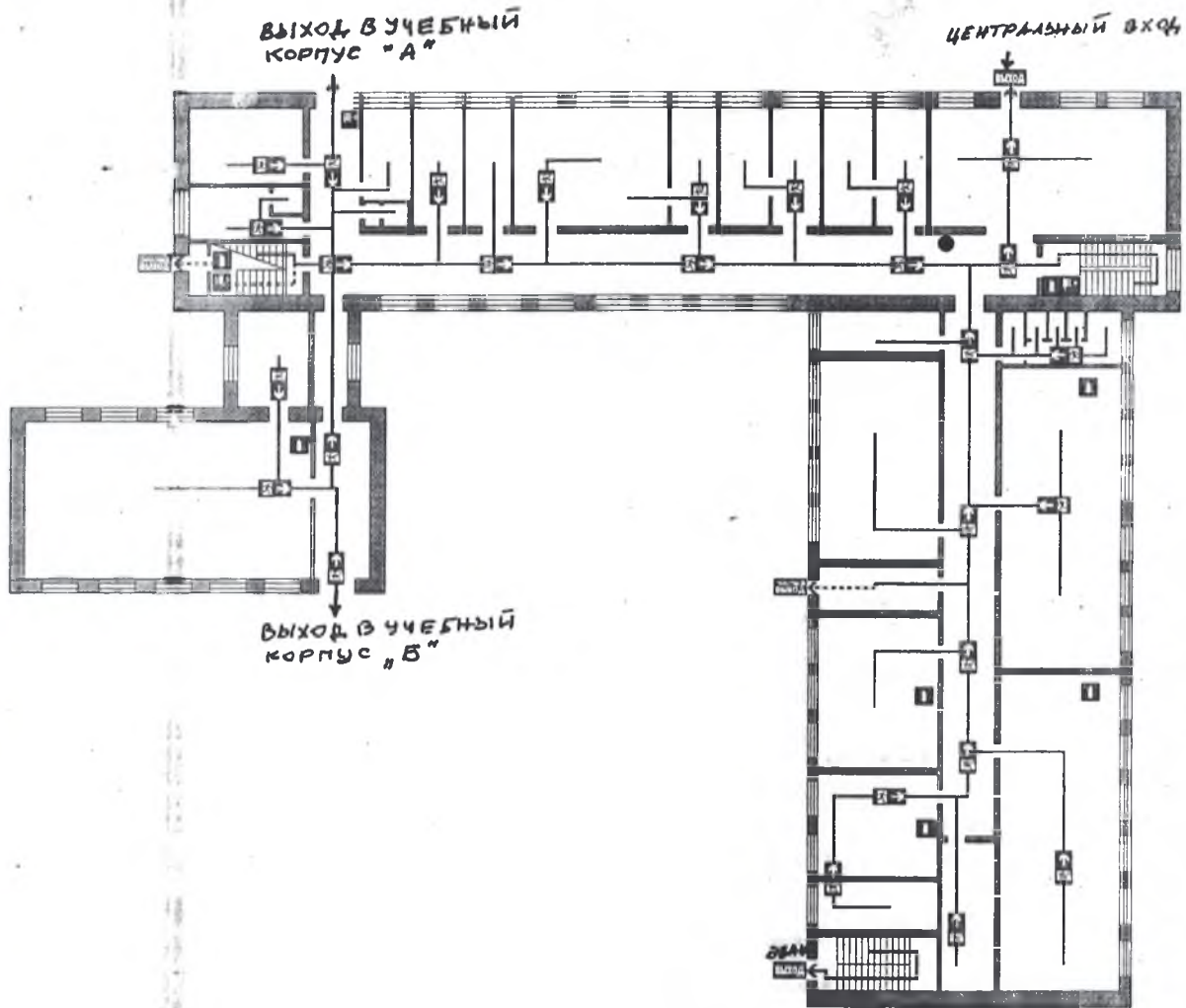
/ А.В. Пудяков /

Учебный корпус "В"

1 этаж

УТВЕРЖДЕНО
Директор ОГОУ СПО ПКЖИ

/ И.И. Козлов /



Действия при пожаре: Сохранять спокойствие!

1	Оповестить людей о пожаре	<ul style="list-style-type: none"> - включить систему пожарной автоматики вручную - следовать сигналам системы оповещения 	3	Эвакуировать людей	<ul style="list-style-type: none"> - ориентироваться по знакам направления движения - взять с собой пострадавших
	2	Сообщить по телефону: 01		4	По возможности принять меры по тушению пожара

Действия при аварии: Сохранять спокойствие!

1	Оповестить людей об аварии	<ul style="list-style-type: none"> - включить систему противодивергентной автоматики вручную - следовать сигналам системы оповещения 	3	Локализовать аварию	<ul style="list-style-type: none"> - предотвратить развитие аварии - использовать средства защиты - обозначить место аварии
	2	Сообщить по телефону:		4	Эвакуировать людей

Условные обозначения

	пожарный кран
	огнетушитель
	указатель выхода
	указатель запасного выхода
	направление движения к эвакуационному выходу
	путь эвакуации к основному выходу
	путь эвакуации к запасному выходу
	Вы находитесь здесь

СОГЛАСОВАНО

Начальник ОГПН по
Нижнеиплимскому району

/ А.В. Гудаков /

ПЛАН ЭВАКУАЦИИ

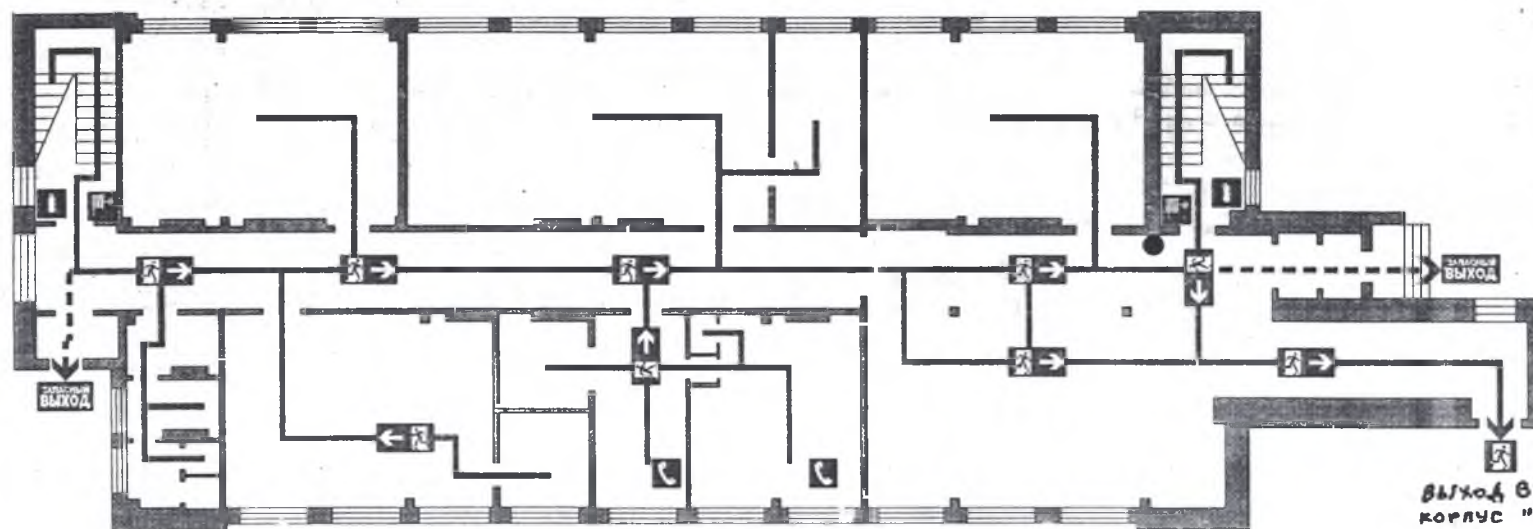
Учебный корпус "А"

1 этаж

УТВЕРЖДЕНО

Директор ОГОУ СПО ПКЖИ

/ И.И. Козлов /



Условные обозначения	
	пожарный кран
	огнетушитель
	телефон для использования при пожаре
	выход здесь
	указатель запасного выхода
	направления движения к эвакуационному выходу
	путь эвакуации к основному выходу
	путь эвакуации к запасному выходу
	Вы находитесь здесь

Действия при пожаре: Сохранять спокойствие!	
<p>1 Оповестить людей о пожаре</p> <ul style="list-style-type: none"> - включить систему пожарной автоматики вручную - следовать сигналам системы оповещения 	<p>3 Эвакуировать людей</p> <ul style="list-style-type: none"> - ориентироваться по знакам направления движения - взять с собой пострадавших
<p>2 Сообщить по телефону: 01</p> <ul style="list-style-type: none"> - адрес объекта - место возникновения пожара - свою фамилию 	<p>4 По возможности принять меры по тушению пожара</p> <ul style="list-style-type: none"> - использовать средства противопожарной защиты - при необходимости обесточить помещение

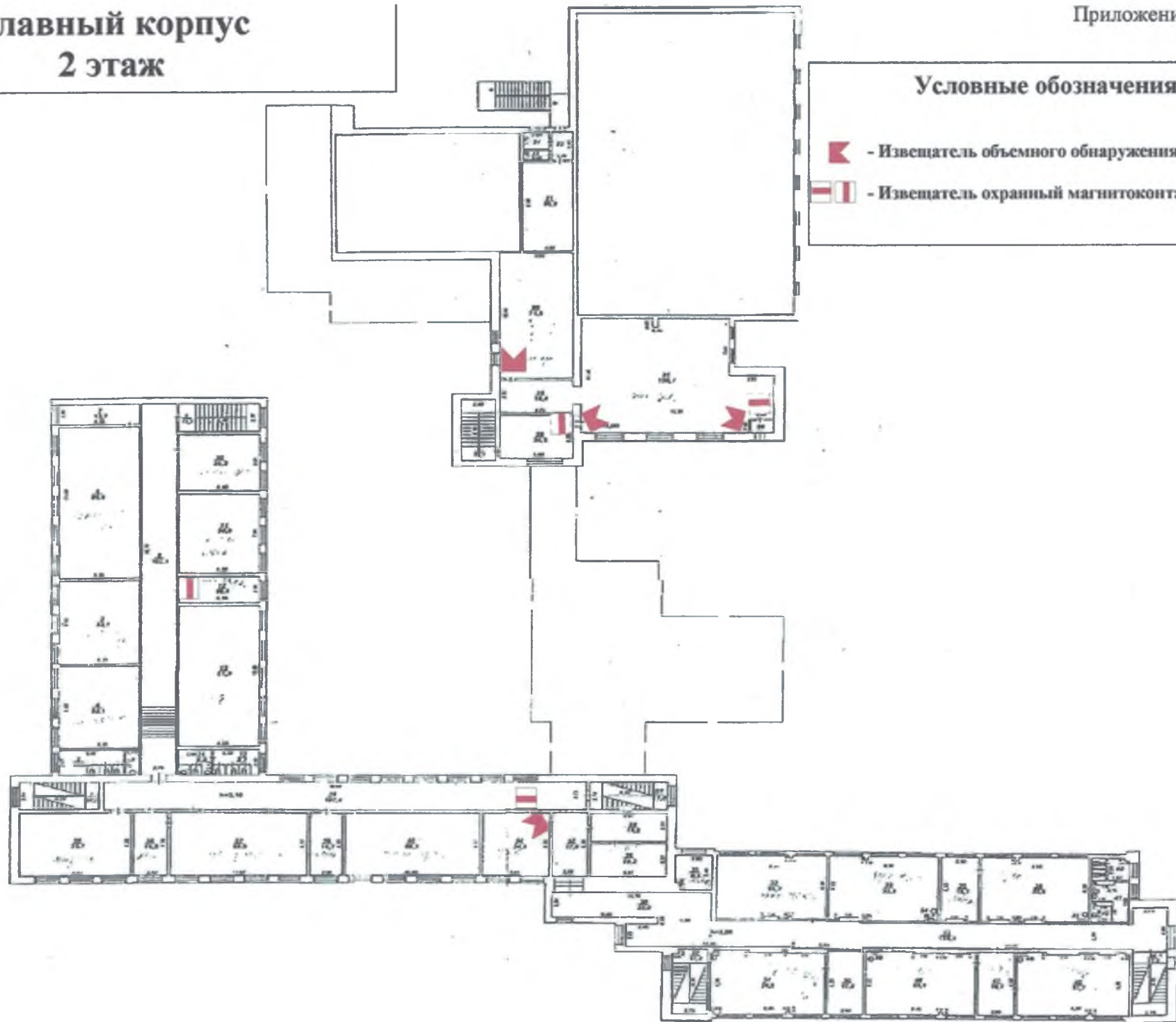
Действия при аварии: Сохранять спокойствие!	
<p>1 Оповестить людей об аварии</p> <ul style="list-style-type: none"> - включить систему противоаварийной автоматики вручную - следовать сигналам системы оповещения 	<p>3 Локализовать аварию</p> <ul style="list-style-type: none"> - предотвратить развитие аварии - использовать средства защиты - обозначить место аварии
<p>2 Сообщить по телефону:</p> <ul style="list-style-type: none"> - адрес объекта - что случилось - есть ли пострадавшие - свою фамилию 	<p>4 Эвакуировать людей</p> <ul style="list-style-type: none"> - оказать помощь пострадавшим - ориентироваться по знакам - взять с собой пострадавших

Главный корпус 2 этаж

Приложение № 2

Условные обозначения:

-  - Извещатель объемного обнаружения
-  - Извещатель охраняемый магнитоконтактный



ПЛАН ЭВАКУАЦИИ

СОГЛАСОВАНО

Начальник ОГПН по
Нижневилемскому району

/ А.В. Гудаков /

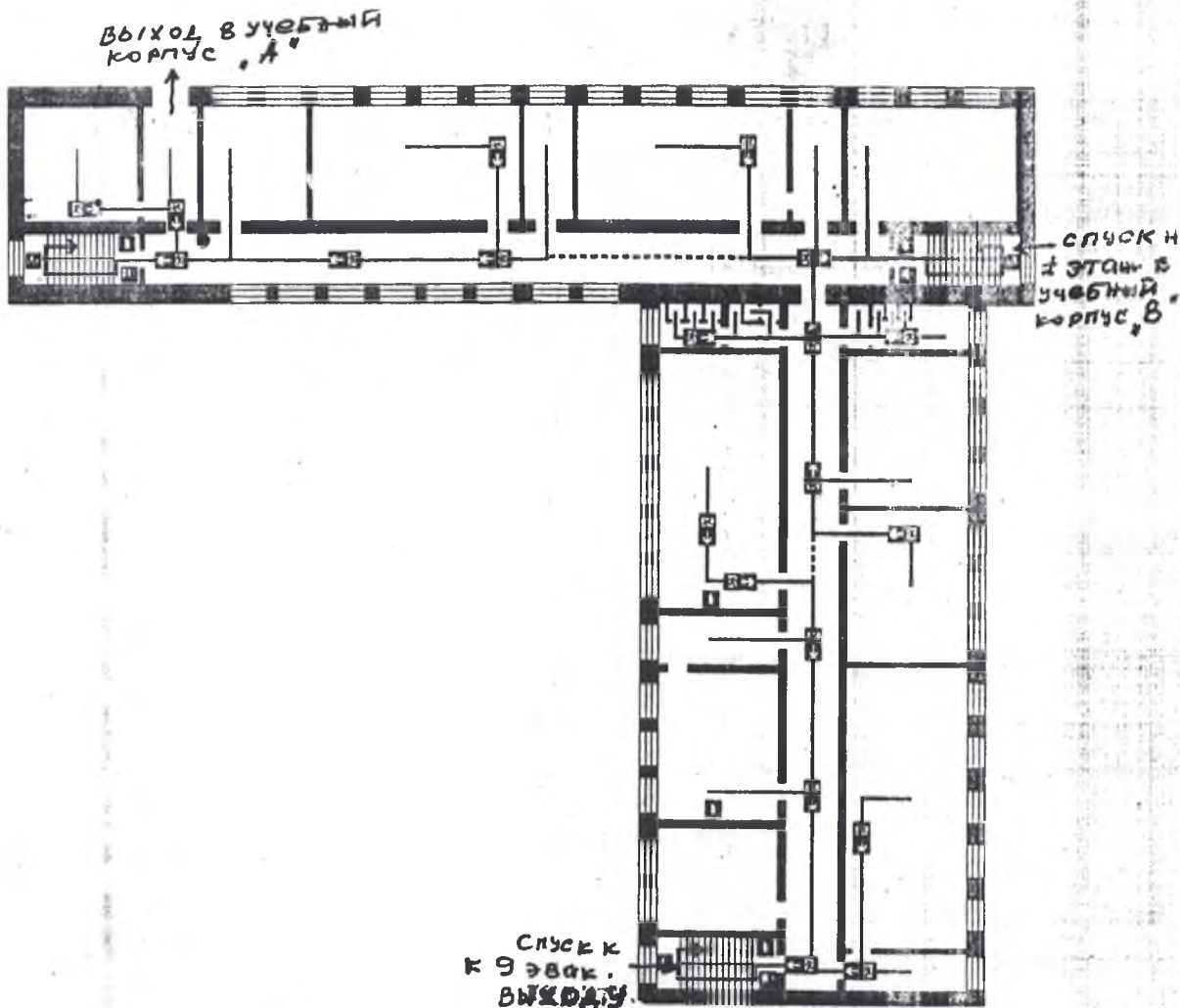
Учебный корпус "В"

2 этаж

УТВЕРЖДЕНО

Директор ОГОУ СПО ПКЖИ

/ И.И. Козлов /



Действия при пожаре: Сохранять спокойствие!					
1	Оповестить людей о пожаре	<ul style="list-style-type: none"> - включить систему пожарной автоматики вручную - следовать сигналам системы оповещения 	3	Эвакуировать людей	<ul style="list-style-type: none"> - ориентироваться по знакам направления движения - взять с собой пострадавших
2	Сообщить по телефону: 01	<ul style="list-style-type: none"> - адрес объекта - место возникновения пожара - свою фамилию 	4	По возможности принять меры по тушению пожара	<ul style="list-style-type: none"> - использовать средства противопожарной защиты - при необходимости обесточить помещение
Действия при аварии: Сохранять спокойствие!					
1	Оповестить людей об аварии	<ul style="list-style-type: none"> - включить систему противоаварийной автоматики вручную - следовать сигналам системы оповещения 	3	Локализовать аварию	<ul style="list-style-type: none"> - предотвратить развитие аварии - использовать средства защиты - обозначить место аварии
2	Сообщить по телефону:	<ul style="list-style-type: none"> - адрес объекта - что случилось - есть ли пострадавшие - свою фамилию 	4	Эвакуировать людей	<ul style="list-style-type: none"> - оказать помощь пострадавшим - ориентироваться по знакам - взять с собой пострадавших

Условные обозначения

- пожарный кран
- огнетушитель
- направление к эвакуационному выходу по лестнице вниз
- направление к эвакуационному выходу по лестнице вверх
- направление движения к эвакуационному выходу
- путь эвакуации к основному выходу
- путь эвакуации к запасному выходу
- Вы находитесь здесь

СОГЛАСОВАНО

Начальник ОГПН по
Ниделимлинскому району

/А.В. Гуляков/

ПЛАН ЭВАКУАЦИИ

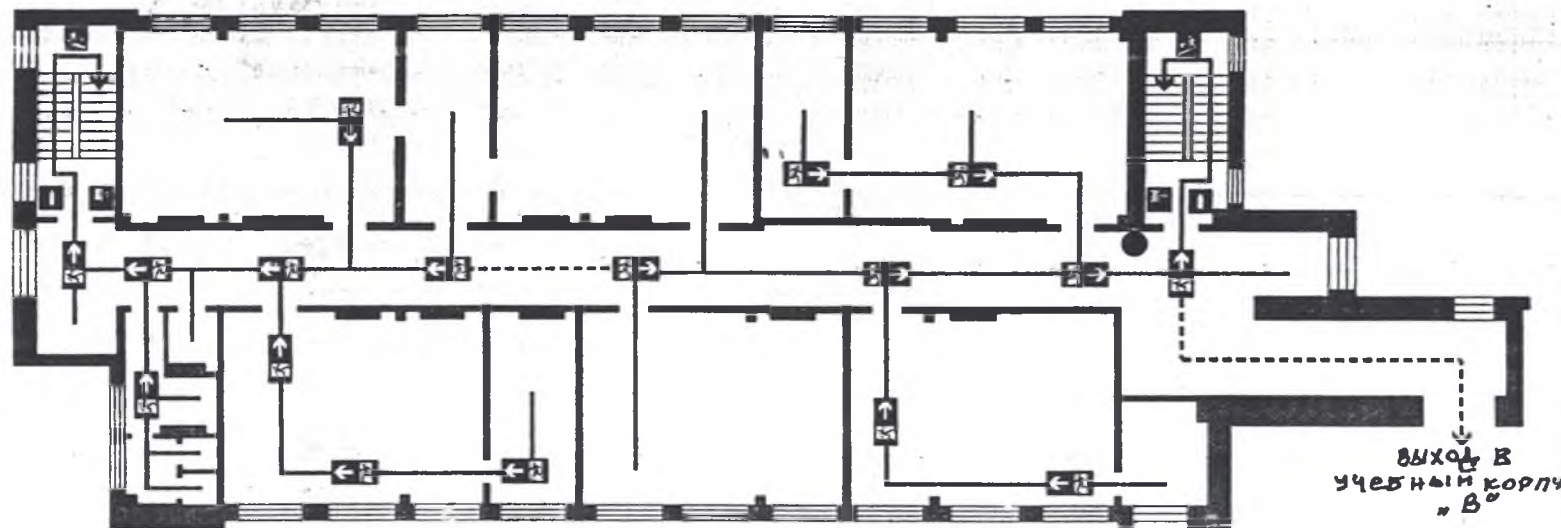
Учебный корпус "А"

2 этаж

УТВЕРЖДЕНО

Директор ОГОУ СПО ПКЖИ

/М.И. Козлов/



Условные обозначения

- пожарный кран
- огнетушитель
- направление к эвакуационному выходу по лестнице вниз
- направление к эвакуационному выходу по лестнице вверх
- выход** указатель запасного выхода
- направление движения к эвакуационному выходу
- путь эвакуации к основному выходу
- путь эвакуации к запасному выходу
- Вы находитесь здесь

Действия при пожаре: Сохранять спокойствие!




1	Оповестить людей о пожаре	<ul style="list-style-type: none"> - включить систему пожарной автоматики - включить ручную - следовать сигналам системы оповещения 	3	Эвакуировать людей	<ul style="list-style-type: none"> - ориентироваться по знакам направления движения - взять с собой пострадавших
	2	Сообщить по телефону: 01		<ul style="list-style-type: none"> - адрес объекта - место возникновения пожара - свою фамилию 	4

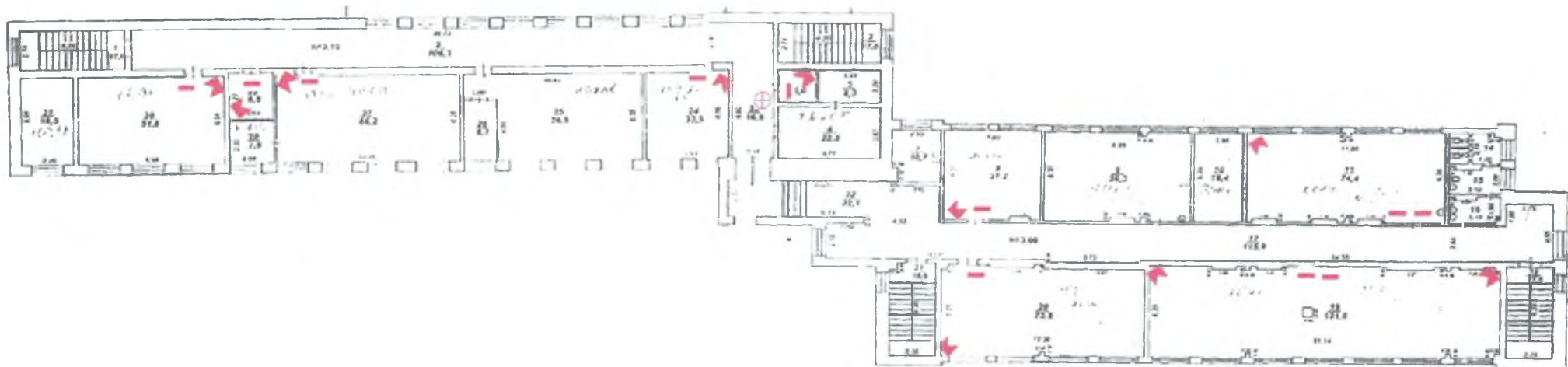
Действия при аварии: Сохранять спокойствие!

1	Оповестить людей об аварии	<ul style="list-style-type: none"> - включить систему противопоаварийной автоматики - включить ручную - следовать сигналам системы оповещения 	3	Локализовать аварию	<ul style="list-style-type: none"> - предотвратить развитие аварии - использовать средства защиты - обозначить место аварии
	2	Сообщить по телефону:		<ul style="list-style-type: none"> - адрес объекта - что случилось - есть ли пострадавшие - свою фамилию 	4

Главный корпус 3 этаж

Условные обозначения:

-  - Извещатель объемного обнаружения
-  - Извещатель охранной магнитоконтактный
-  - Выносной оповещатель



СОГЛАСОВАНО
Начальник ОГПН по
Нижеилимскому району

/ А.В. Гудаков /

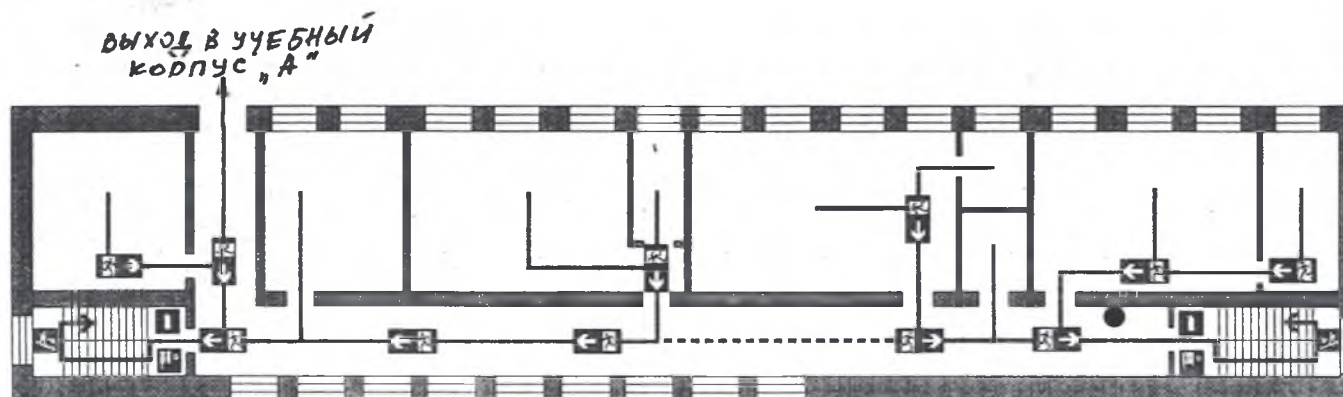
ПЛАН ЭВАКУАЦИИ

Учебный корпус "В"

3 этаж

УТВЕРЖДЕНО
Директор ОГОУ СПО ПКЖИ

/ И.И. Козлов /



Условные обозначения

- пожарный кран
- огнетушитель
- направление к эвакуационному выходу по лестнице вниз
- направление к эвакуационному выходу по лестнице вниз
- направление движения к эвакуационному выходу
- путь эвакуации к основному выходу
- - - путь эвакуации к запасному выходу
- Вы находитесь здесь

Действия при пожаре: Сохранять спокойствие!

1 Оповестить людей о пожаре	- включить систему пожарной автоматики вручную	3 Эвакуировать людей	- ориентироваться по знакам направления движения
	- следовать сигналам системы оповещения.		- взять с собой пострадавших
2 Сообщить по телефону: 01	- адрес объекта	4 По возможности принять меры по тушению пожара	- использовать средства противопожарной защиты
	- место возникновения пожара		- при необходимости обесточить помещение
	- свою фамилию		- обесточить помещение

Действия при аварии: Сохранять спокойствие!

1 Оповестить людей об аварии	- включить систему противо-аварийной автоматики вручную	3 Локализовать аварию	- предотвратить развитие аварии
	- следовать сигналам системы оповещения		- использовать средства защиты
2 Сообщить по телефону:	- адрес объекта	4 Эвакуировать людей	- обозначить место аварии
	- что случилось		- оказать помощь пострадавшим
	- есть ли пострадавшие		- ориентироваться по знакам
	- свою фамилию		- взять с собой пострадавших

СОГЛАСОВАНО
Начальник ОГПН по
Нижегородскому району

/ А.В. Гудаков /

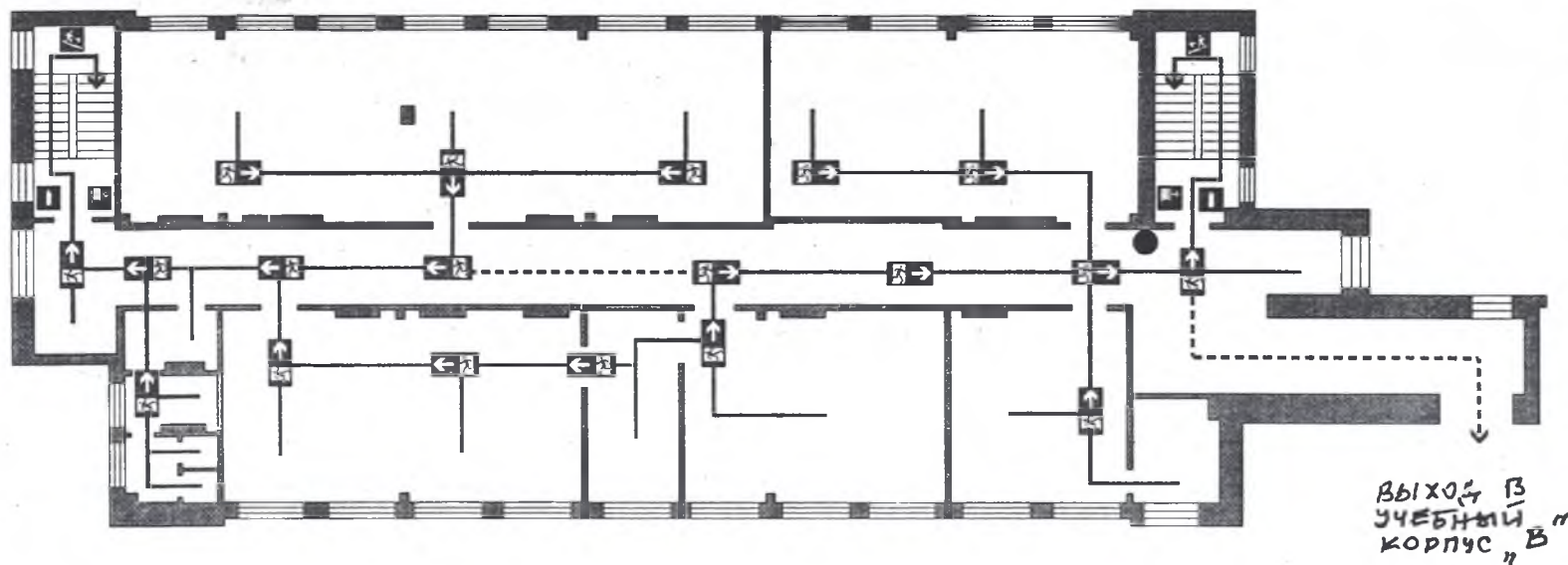
ПЛАН ЭВАКУАЦИИ

Учебный корпус "А"
3 этаж

УТВЕРЖДЕНО
Директор ОГОУ СПО ПКЖИ

/ И.И. Козлов /

- Условные обозначения**
- пожарный кран
 - огнетушитель
 - направление к эвакуационному выходу по лестнице вниз
 - направление к эвакуационному выходу по лестнице вверх
 - указатель запасного выхода
 - направление движения к эвакуационному выходу
 - путь эвакуации к основному выходу
 - путь эвакуации к запасному выходу
 - Вы находитесь здесь



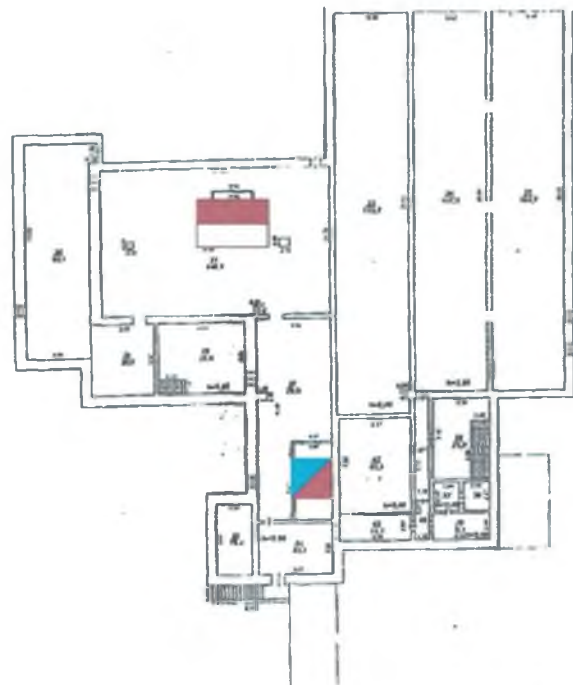
Выход в
Учебный
корпус "Б"

Действия при пожаре: Сохранять спокойствие!




<p>1 Оповестить людей о пожаре</p> <ul style="list-style-type: none"> - включить систему пожарной автоматики вручную - следовать сигналам системы оповещения 	<p>3 Эвакуировать людей</p> <ul style="list-style-type: none"> - ориентироваться по знакам направления движения - взять с собой пострадавших
<p>2 Сообщить по телефону: 01</p> <ul style="list-style-type: none"> - адрес объекта - место возникновения пожара - свою фамилию 	<p>4 По возможности принять меры по тушению пожара</p> <ul style="list-style-type: none"> - использовать средства противопожарной защиты - при необходимости обесточить помещение

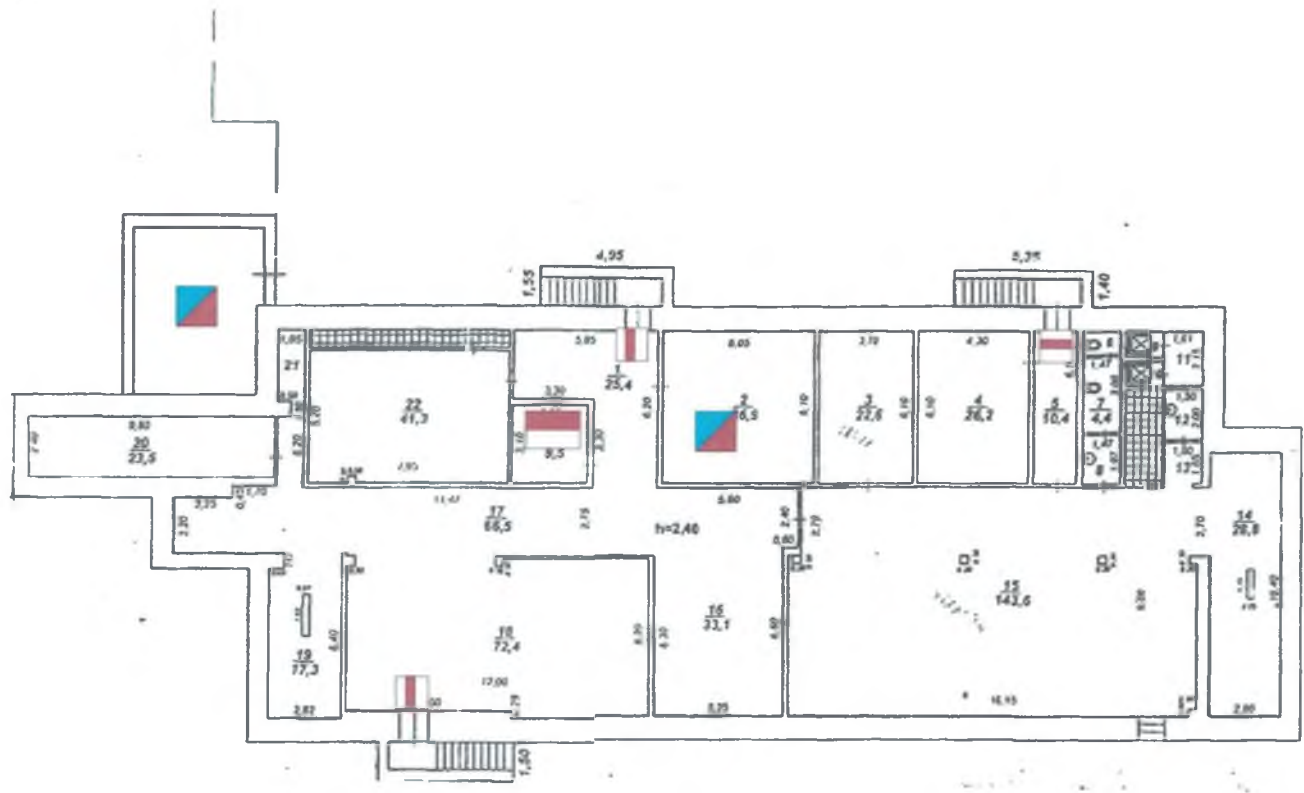
Действия при аварии: Сохранять спокойствие!

<p>1 Оповестить людей об аварии</p> <ul style="list-style-type: none"> - включить систему противоаварийной автоматики вручную - следовать сигналам системы оповещения 	<p>3 Локализовать аварию</p> <ul style="list-style-type: none"> - предотвратить развитие аварии - использовать средства защиты - обозначить место аварии
<p>2 Сообщить по телефону:</p> <ul style="list-style-type: none"> - адрес объекта - что случилось - есть ли пострадавшие - свою фамилию 	<p>4 Эвакуировать людей</p> <ul style="list-style-type: none"> - оказать помощь пострадавшим - ориентироваться по знакам - взять с собой пострадавших



Главный корпус подвал

- Условные обозначения:**
-  - Щит распределительный (критический элемент)
 -  - Извещатель охранной магнитоконтактный
 -  - тепло пункт (критический элемент)



СОГЛАСОВАНО

Начальник ОГПН по
Нижнеилимскому району

/ А.В. Гудаков /

ПЛАН ЭВАКУАЦИИ

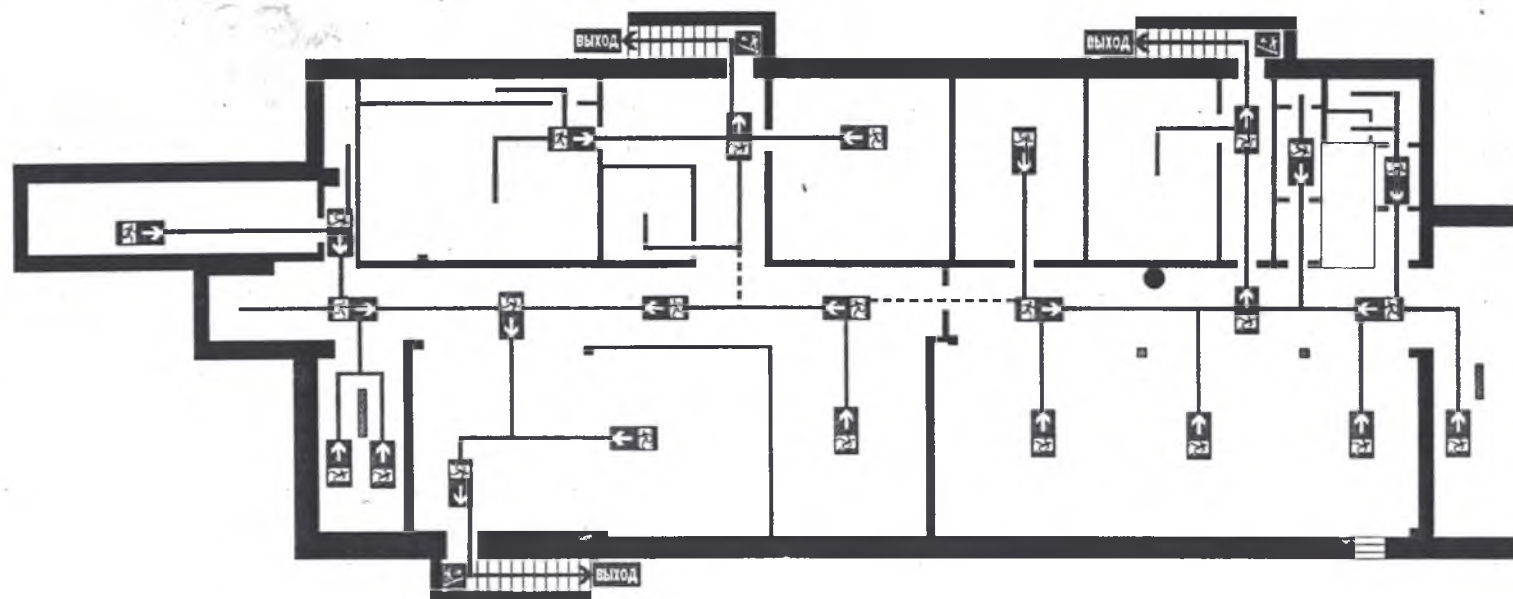
Учебный корпус "А"

Подвал

УТВЕРЖДЕНО

Директор ОГОУ СПО ПКЖИ

/ И.И. Козлов /



Условные обозначения

- направление к эвакуационному выходу по лестнице вверх
- направление к эвакуационному выходу по лестнице вверх
- ВЫХОД** указатель выхода
- направление движения к эвакуационному выходу
- путь эвакуации к основному выходу
- - - путь эвакуации к запасному выходу
- Вы находитесь здесь

Действия при пожаре: Сохранять спокойствие!

<p>1 Оповестить людей о пожаре</p> <ul style="list-style-type: none"> - включить систему пожарной автоматики - ручную - следовать сигналам системы оповещения 	<p>3 Эвакуировать людей</p> <ul style="list-style-type: none"> - ориентироваться по знакам направления движения - взять с собой пострадавших
<p>2 Сообщить по телефону: 01</p> <ul style="list-style-type: none"> - адрес объекта - место возникновения пожара - свою фамилию 	<p>4 По возможности принять меры по тушению пожара</p> <ul style="list-style-type: none"> - использовать средства противопожарной защиты - при необходимости обесточить помещение

Действия при аварии: Сохранять спокойствие!

<p>1 Оповестить людей об аварии</p> <ul style="list-style-type: none"> - включить систему противоаварийной автоматики - вручную - следовать сигналам системы оповещения 	<p>3 Локализовать аварию</p> <ul style="list-style-type: none"> - предотвратить развитие аварии - использовать средства защиты - обозначить место аварии
<p>2 Сообщить по телефону:</p> <ul style="list-style-type: none"> - адрес объекта - что случилось - есть ли пострадавшие - свою фамилию 	<p>4 Эвакуировать людей</p> <ul style="list-style-type: none"> - оказать помощь пострадавшим - ориентироваться по знакам - взять с собой пострадавших

ПЛАН ЭВАКУАЦИИ

СОГЛАСОВАНО

Начальник ОГПН по
Нижегородскому району

/ А.В. Гудаков /

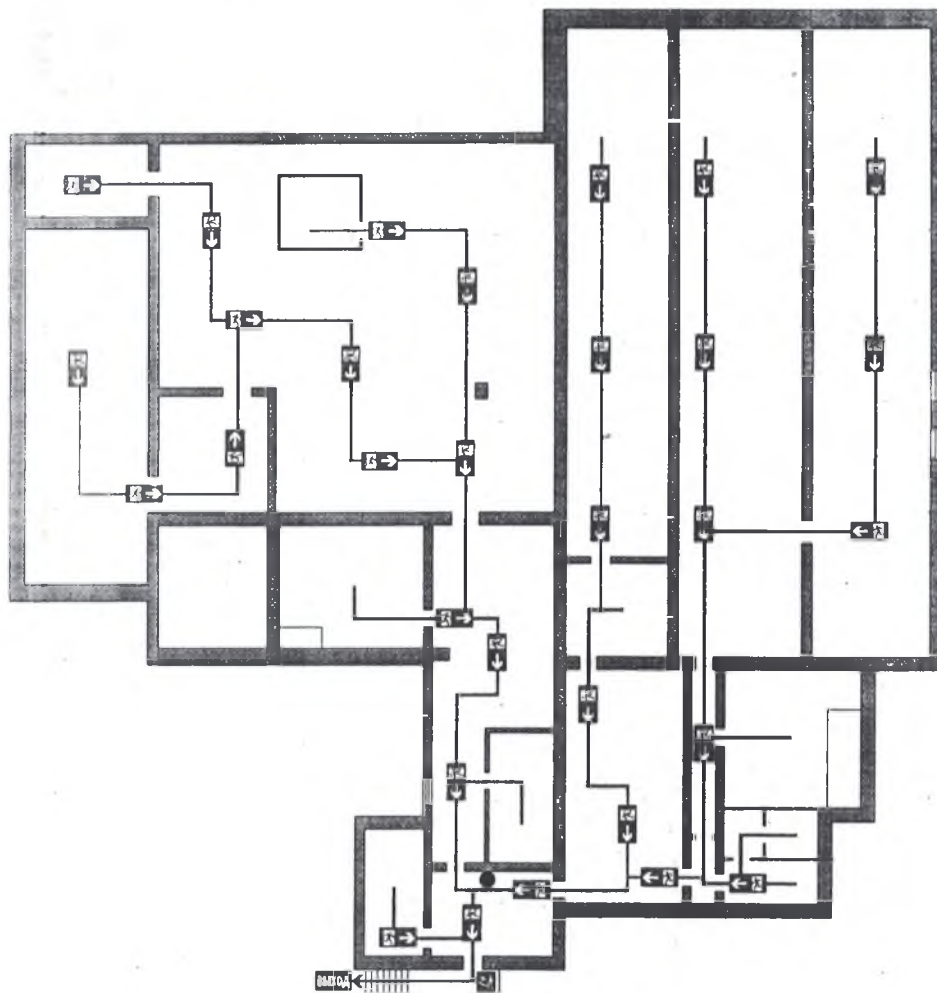
Учебный корпус "Б"

Подвал

УТВЕРЖДЕНО

Директор ОГОУ СПО ПКЖИ

/ И.И. Козлов /



Действия при пожаре: Сохранять спокойствие!

1 Оповестить людей о пожаре	- включить систему пожарной автоматики вручную - следовать сигналам системы оповещения	3 Эвакуировать людей	- ориентироваться по знакам направления движения - взять с собой пострадавших
2 Сообщить по телефону: 01	- адрес объекта - место возникновения пожара - свою фамилию	4 По возможности принять меры по тушению пожара	- использовать средства противопожарной защиты - при необходимости обесточить помещение

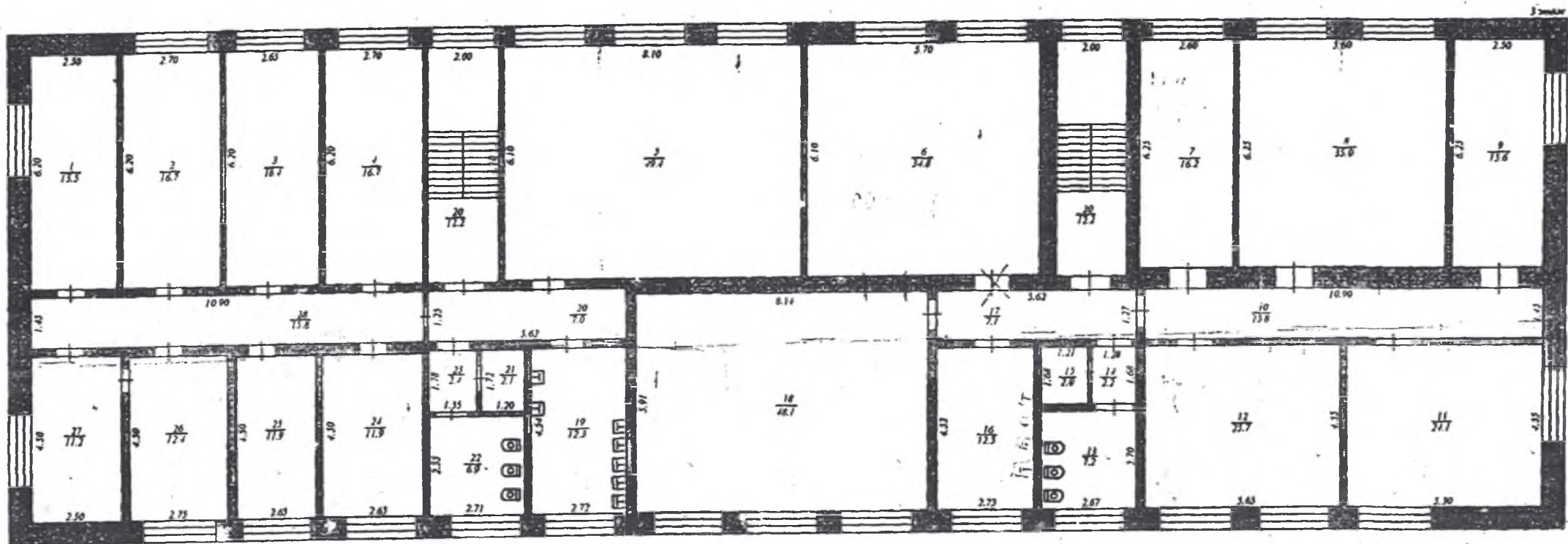
Действия при аварии: Сохранять спокойствие!

1 Оповестить людей об аварии	- включить систему противодиверсионной автоматики вручную - следовать сигналам системы оповещения	3 Локализовать аварию	- предотвратить развитие аварии - использовать средства защиты - обозначить место аварии
2 Сообщить по телефону:	- адрес объекта - что случилось - есть ли пострадавшие - свою фамилию	4 Эвакуировать людей	- оказать помощь пострадавшим - ориентироваться по знакам - взять с собой пострадавших

Условные обозначения

- направление к эвакуационному выходу по лестнице вверх
- ВЫХОД** указатель выхода
- направление движения к эвакуационному выходу
- путь эвакуации к основному выходу
- Вы находитесь здесь

**Общежитие
3 этаж**



СОГЛАСОВАНО

Начальник ОГПН по
Нижегородскому району

/ А.В. Гудакос /

ПЛАН ЭВАКУАЦИИ

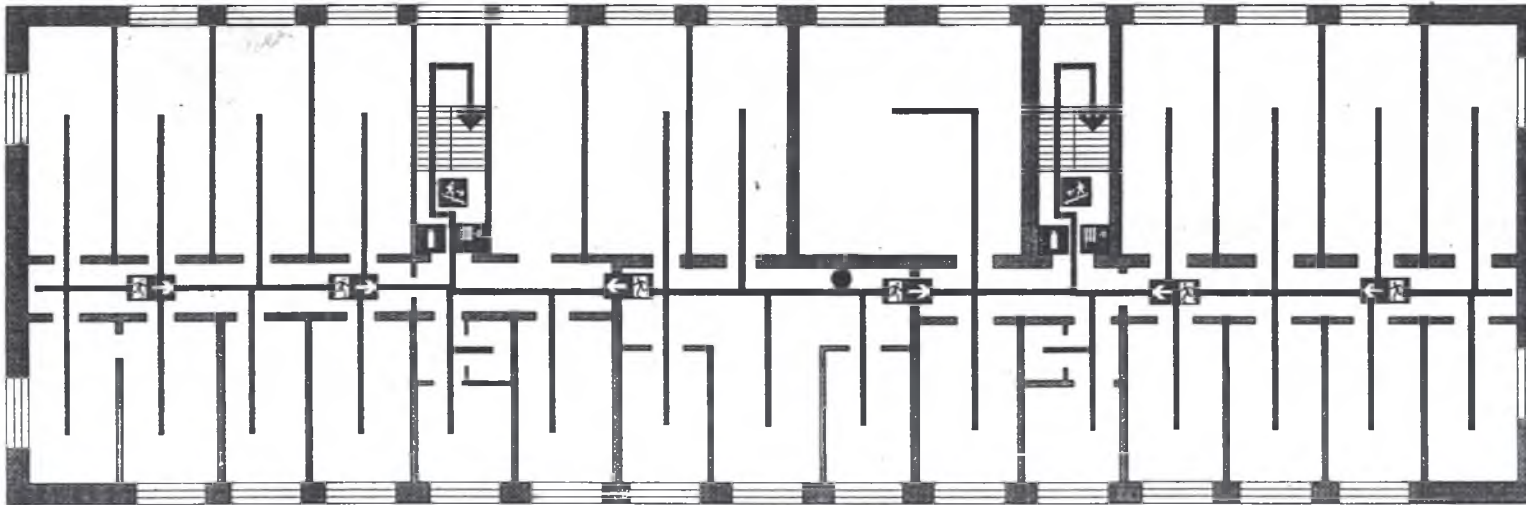
Общезитие

3 этаж








УТВЕРЖДЕНО

Директор ОГОУ СПО ПКЖИ










/ И.И. Козлов /















Условные обозначения

-  пожарный кран
-  огнетушитель
-  направление к эвакуационному выходу по лестнице вниз
-  направление к эвакуационному выходу по лестнице вниз
-  направление движения к эвакуационному выходу
-  путь эвакуации к основному выходу
-  Вы находитесь здесь

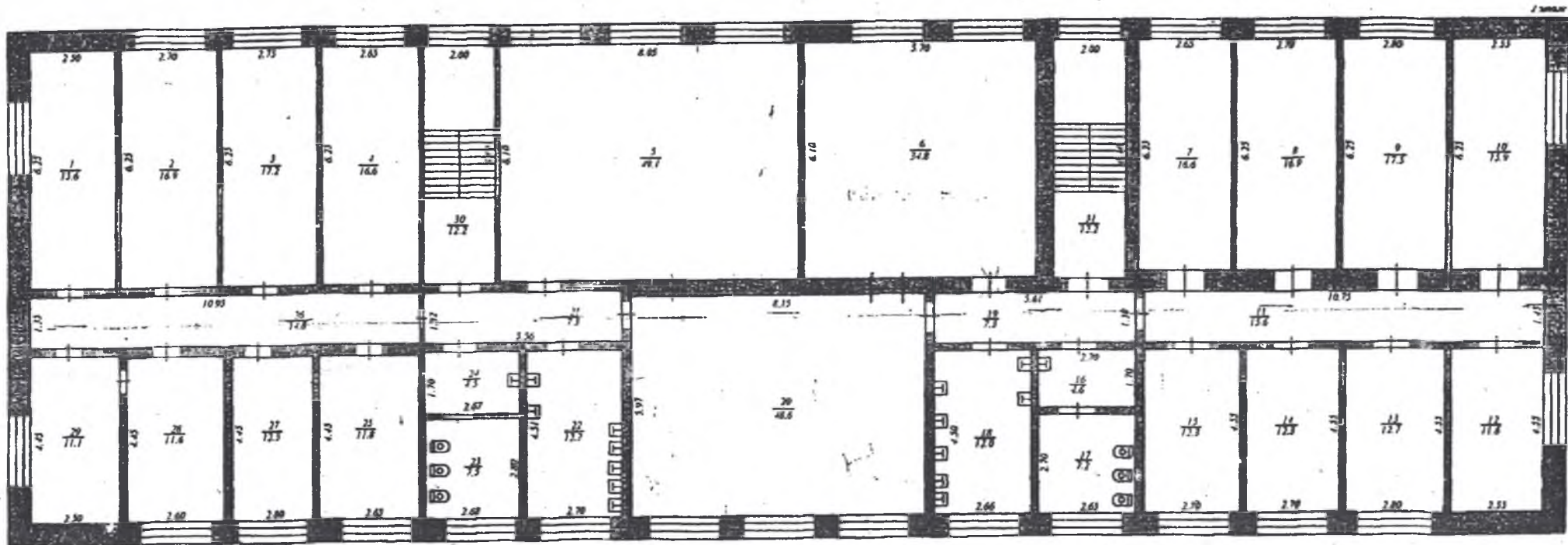
Действия при пожаре: Сохранять спокойствие!

<p>1 Оповестить людей о пожаре</p>	<ul style="list-style-type: none">  - включить систему пожарной автоматики вручную  - следовать сигналам системы оповещения 	<p>3 Эвакуировать людей</p> <ul style="list-style-type: none">  - ориентироваться по знакам направления движения  - взять с собой пострадавших
<p>2 Сообщить по телефону: 01</p>	<ul style="list-style-type: none">  - адрес объекта  - место возникновения пожара  - свою фамилию 	<p>4 По возможности принять меры по тушению пожара</p> <ul style="list-style-type: none">  - использовать средства противопожарной защиты  - при необходимости обесточить помещение

Действия при аварии: Сохранять спокойствие!

<p>1 Оповестить людей об аварии</p>	<ul style="list-style-type: none">  - включить систему противопо-аварийной автоматики вручную  - следовать сигналам системы оповещения 	<p>3 Локализовать аварию</p> <ul style="list-style-type: none">  - предотвратить развитие аварии  - использовать средства защиты  - обозначить место аварии
<p>2 Сообщить по телефону:</p>	<ul style="list-style-type: none">  - адрес объекта  - что случилось  - есть ли пострадавшие  - свою фамилию 	<p>4 Эвакуировать людей</p> <ul style="list-style-type: none">  - оказать помощь пострадавшим  - ориентироваться по знакам  - взять с собой пострадавших

Общежитие
2 этаж



СОГЛАСОВАНО

Начальник ОГПН по
Нижегородскому району

/ А.В. Гудаков /

ПЛАН ЭВАКУАЦИИ

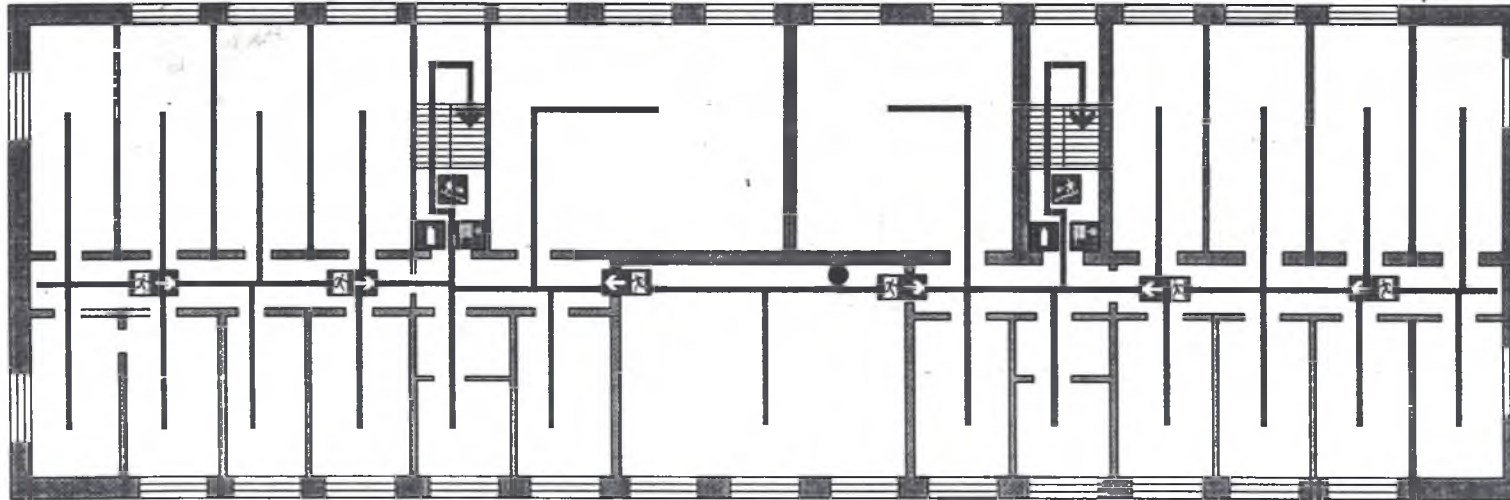
Общежитие

2 этаж








УТВЕРЖДЕНО

Директор ОГОУ СПО ПКЖ










/ И.И. Козлов /















Условные обозначения

-  пожарный кран
-  огнетушитель
-  направление к эвакуационному выходу по лестнице вниз
-  направление к эвакуационному выходу по лестнице вниз
-  направление движения к эвакуационному выходу
-  путь эвакуации к основному выходу
-  Вы находитесь здесь

Действия при пожаре: Сохранять спокойствие!







<p>1 Оповестить людей о пожаре</p> <ul style="list-style-type: none">  - включить систему пожарной автоматики вручную  - следовать сигналам системы оповещения 	<p>3 Эвакуировать людей</p> <ul style="list-style-type: none">  - ориентироваться по знакам направления движения  - взять с собой пострадавших
<p>2 Сообщить по телефону: <u>01</u></p> <ul style="list-style-type: none">  - адрес объекта  - место возникновения пожара  - свою фамилию 	<p>4 По возможности принять меры по тушению пожара</p> <ul style="list-style-type: none">  - использовать средства противопожарной защиты  - при необходимости обесточить помещение

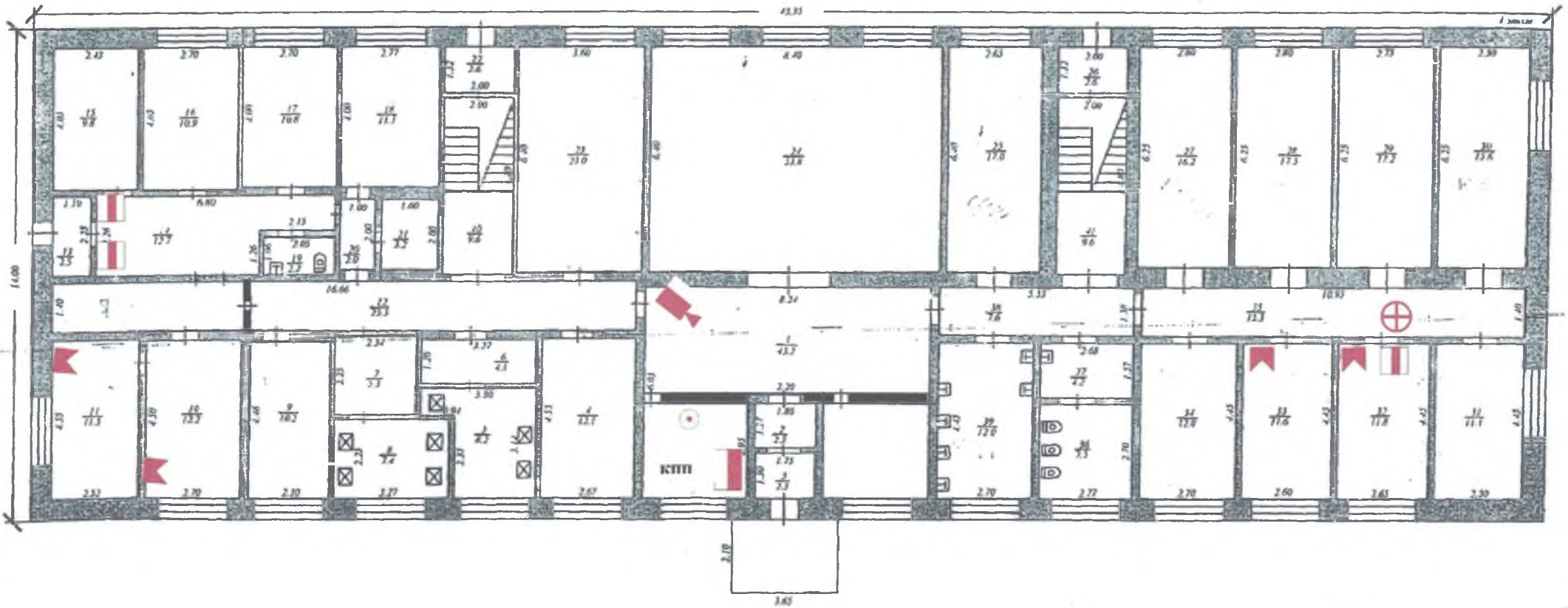
Действия при аварии: Сохранять спокойствие!

<p>1 Оповестить людей об аварии</p> <ul style="list-style-type: none">  - включить систему противопоаварийной автоматики вручную  - следовать сигналам системы оповещения 	<p>3 Локализовать аварию</p> <ul style="list-style-type: none">  - предотвратить развитие аварии  - использовать средства защиты  - обозначить место аварии
<p>2 Сообщить по телефону: _____</p> <ul style="list-style-type: none">  - адрес объекта  - что случилось  - есть ли пострадавшие  - свою фамилию. 	<p>4 Эвакуировать людей</p> <ul style="list-style-type: none">  - оказать помощь пострадавшим  - ориентироваться по знакам  - взять с собой пострадавших

**Общежитие
1 этаж**

Условные обозначения:

-  - Камера видео наблюдения
-  - Кнопка тревожной сигнализации
-  - Щит распределительный (КРИТИЧЕСКИЙ ЭЛЕМЕНТ)
-  - Извещатель объемного обнаружения
-  - Извещатель охранный магнитоконтактный
-  - Выносной оповещатель
- КПП** – контрольно – пропускной пункт



СОГЛАСОВАНО

Начальник ОГПН по
Нижегородскому району

/ А.В. Гудков /

ПЛАН ЭВАКУАЦИИ

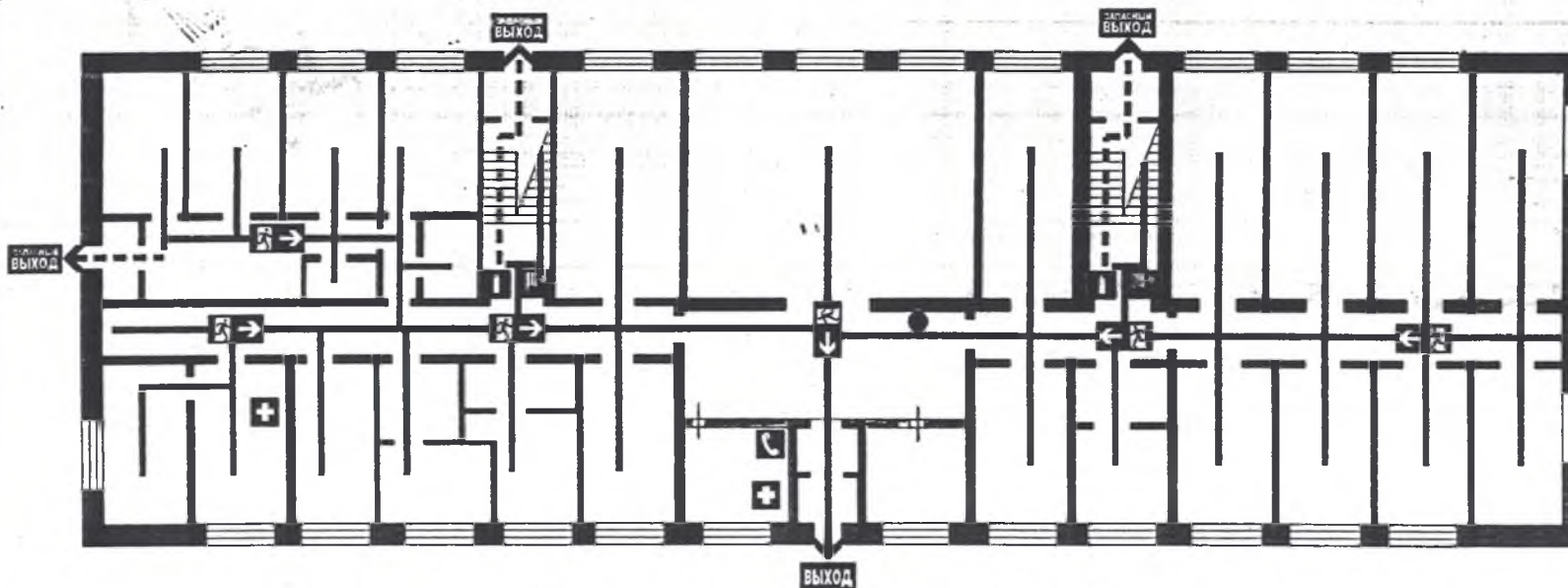
УТВЕРЖДЕНО

Директор СГОУ СПО ЛОЖИ

/ И.И. Козлов /

Общежитие

1 этаж



Условные обозначения

- пожарный кран
- огнетушитель
- телефон для использования при пожаре
- указатель выхода
- указатель запасного выхода
- направление движения к эвакуационному выходу
- аптечка первой медицинской помощи
- путь эвакуации к основному выходу
- путь эвакуации к запасному выходу
- Вы находитесь здесь

Действия при пожаре: Сохранять спокойствие!





1 Оповестить людей о пожаре	- включить систему пожарной автоматики вручную - следовать сигналам системы оповещения	3 Эвакуировать людей	- ориентироваться по знакам направления движения - взять с собой пострадавших
2 Сообщить по телефону: 01	- адрес объекта - место возникновения пожара - свою фамилию	4 По возможности принять меры по тушению пожара	- использовать средства противопожарной защиты - при необходимости обесточить помещение

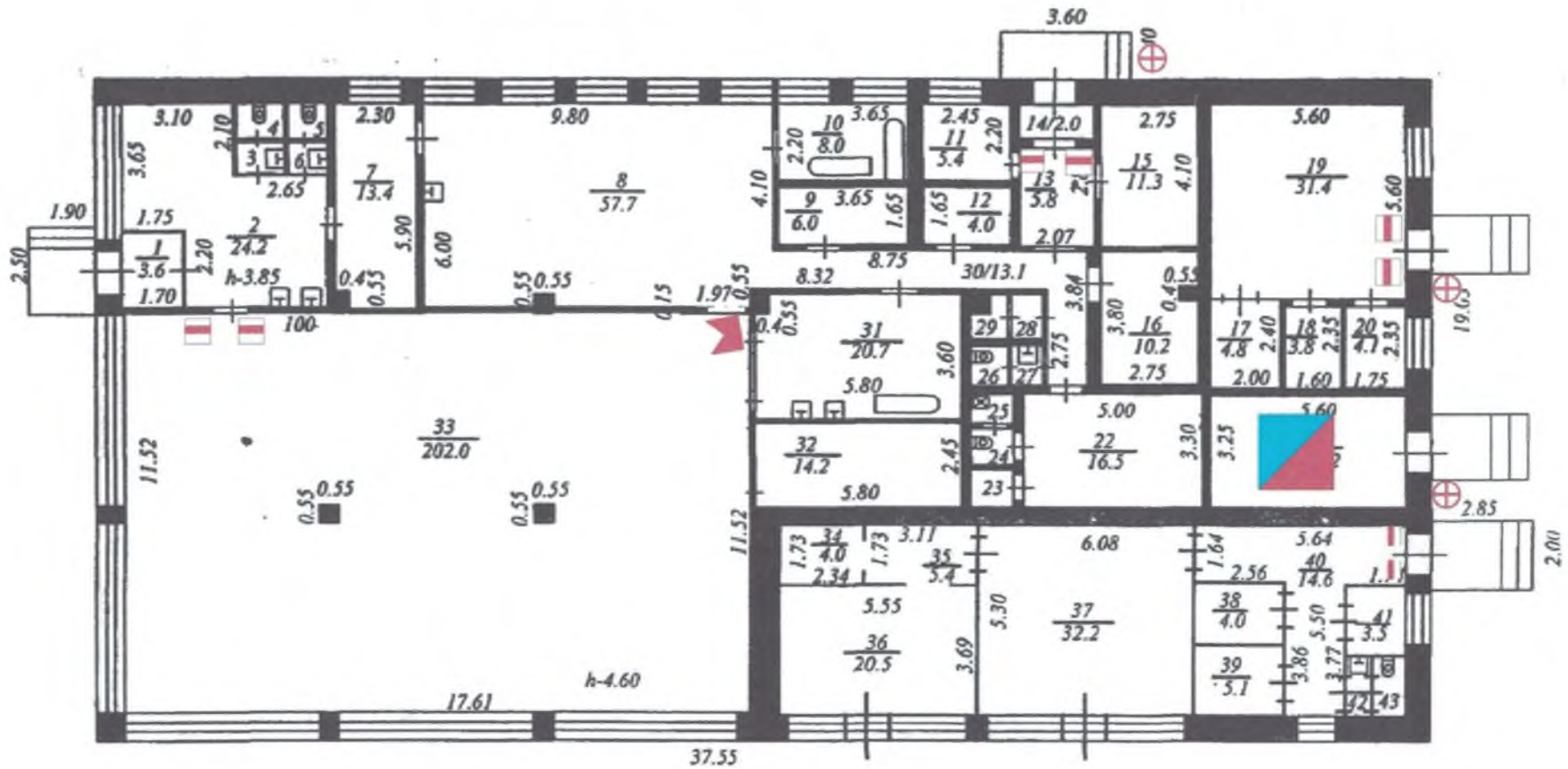
Действия при аварии: Сохранять спокойствие!

1 Оповестить людей об аварии	- включить систему противоаварийной автоматики вручную - следовать сигналам системы оповещения	3 Локализовать аварию	- предотвратить развитие аварии - использовать средства защиты - обозначить место аварии
2 Сообщить по телефону: _____	- адрес объекта - что случилось - есть ли пострадавшие - свою фамилию	4 Эвакуировать людей	- оказать помощь пострадавшим - ориентироваться по знакам - взять с собой пострадавших

Столовая

Условные обозначения:

-  - Выносной оповещатель
-  - Извещатель объемного обнаружения
-  - Извещатель охранный магнитоконтактный
-  - тепло пункт (критический элемент)



СОГЛАСОВАНО

Начальник ОГПН по
Нижнеилимскому району

/ А.В. Гудков /

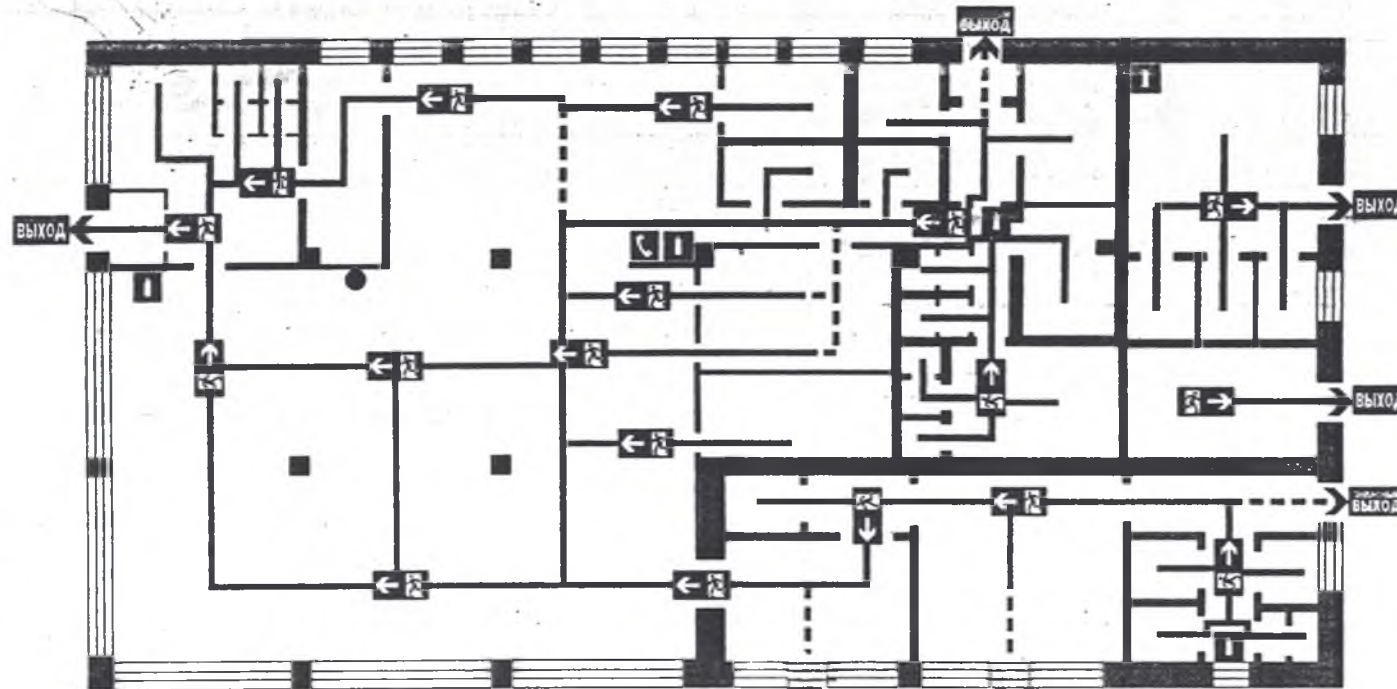
ПЛАН ЭВАКУАЦИИ

Столовая 1 этаж

УТВЕРЖДЕНО

Директор ОГОУ СПО ПКЖИ

/ И.И. Коляев /



Условные обозначения

- П** огнетушитель
- ☎** телефон для использования при пожаре
- ВЫХОД** указатель выхода
- ВЫХОД** указатель запасного выхода
- В** → направление движения к эвакуационному выходу
- ЕР-03-SP0**
- путь эвакуации к основному выходу
- - - путь эвакуации к запасному выходу
- Вы находитесь здесь

Действия при пожаре: Сохранять спокойствие!




1	Оповестить людей о пожаре	<ul style="list-style-type: none"> - включить систему пожарной автоматики вручную - следовать сигналам системы оповещения 	3	Эвакуировать людей	<ul style="list-style-type: none"> - ориентироваться по знакам направления движения - взять с собой пострадавших
	2	Сообщить по телефону: 01		<ul style="list-style-type: none"> - адрес объекта - место возникновения пожара - свою фамилию 	4

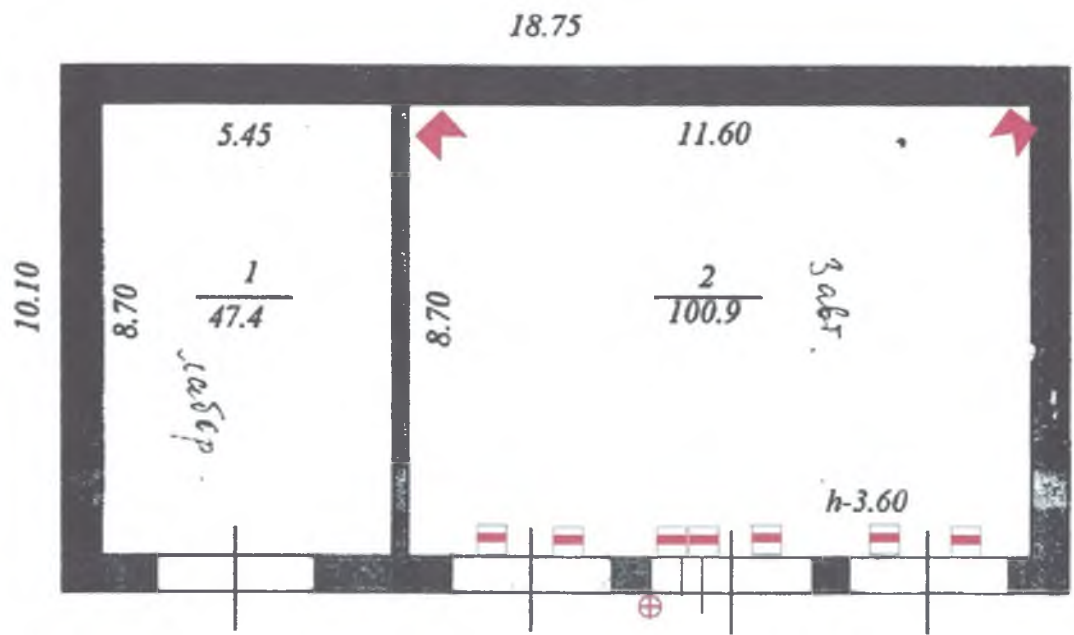
Действия при аварии: Сохранять спокойствие!

1	Оповестить людей об аварии	<ul style="list-style-type: none"> - включить систему противоаварийной автоматики вручную - следовать сигналам системы оповещения 	3	Локализовать аварию	<ul style="list-style-type: none"> - предотвратить развитие аварии - использовать средства защиты - обозначить место аварии
	2	Сообщить по телефону:		<ul style="list-style-type: none"> - адрес объекта - что случилось - есть ли пострадавшие - свою фамилию 	4

Гараж

Условные обозначения:

-  - Извещатель объемного обнаружения
-  - Извещатель охранный магнитоконтактный
-  - Выносной оповещатель



СОГЛАСОВАНО

Начальник ОГПН по
Нижнеилимскому району

/ А.В. Гудаков /

ПЛАН ЭВАКУАЦИИ















УТВЕРЖДЕНО

Директор ОГОУ СПО ПКЖИ

/ И.И. Козлов /





Гаражный бокс №1

1 этаж

Действия при пожаре: Сохранять спокойствие!	
1 Оповестить людей о пожаре	 - включить систему пожарной автоматики вручную  - следовать сигналам системы оповещения - адрес объекта
2 Сообщить по телефону: 01	 - место возникновения пожара - свою фамилию - ориентироваться по знакам направления движения
3 Эвакуировать людей	 - взять с собой пострадавших
4 По возможности принять меры по тушению пожара	 - использовать средства противопожарной защиты  - при необходимости обесточить помещение
Действия при аварии: Сохранять спокойствие!	
1 Оповестить людей об аварии	 - включить систему противоаварийной автоматики вручную  - следовать сигналам системы оповещения - адрес объекта
2 Сообщить по телефону:	 - что случилось - есть ли пострадавшие - свою фамилию - предотвратить развитие аварии
3 Локализовать аварию	 - использовать средства защиты  - обозначить место аварии
4 Эвакуировать людей	 - оказать помощь пострадавшим  - ориентироваться по знакам  - взять с собой пострадавших



Условные обозначения

-  огнетушитель
-  **ВЫХОД** указатель выхода
-  путь эвакуации к основному выходу
-  Вы находитесь здесь

СОГЛАСОВАНО

Начальник ОГПН по
Нижнеилимскому району













/ А.В. Гудаков /

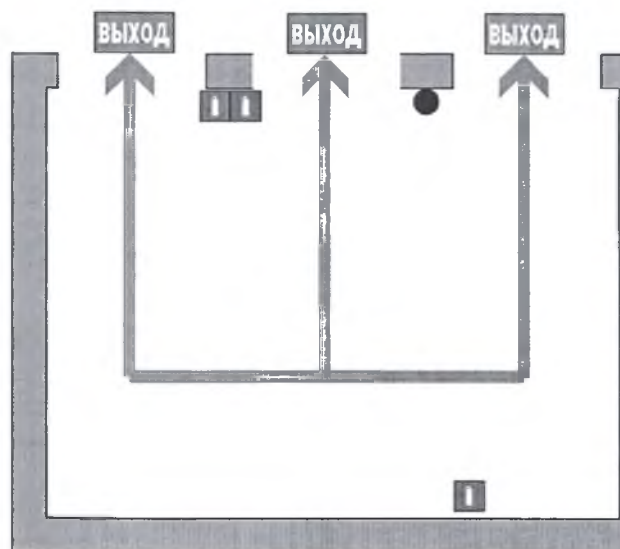
ПЛАН ЭВАКУАЦИИ

УТВЕРЖДЕНО
Директор ОГОУ СПО ПКЖИ





/ И.И. Козлов /

Гаражный бокс №2

Действия при пожаре: Сохранять спокойствие!	
1 Оповестить людей о пожаре	 - включить систему пожарной автоматики вручную  - следовать сигналам системы оповещения - адрес объекта - место возникновения пожара
2 Сообщить по телефону: 01	 - свою фамилию - ориентироваться по знакам направления движения
3 Эвакуировать людей	 - взять с собой пострадавших
4 По возможности принять меры по тушению пожара	 - использовать средства противопожарной защиты  - при необходимости обесточить помещение
Действия при аварии: Сохранять спокойствие!	
1 Оповестить людей об аварии	 - включить систему противоаварийной автоматики вручную  - следовать сигналам системы оповещения - адрес объекта
2 Сообщить по телефону:	 - что случилось - есть ли пострадавшие - свою фамилию - предотвратить развитие аварии
3 Локализовать аварию	 - использовать средства защиты - обозначить место аварии
4 Эвакуировать людей	 - оказать помощь пострадавшим  - ориентироваться по знакам - взять с собой пострадавших



Условные обозначения

-  огнетушитель
-  **ВЫХОД** указатель выхода
-  путь эвакуации к основному выходу
-  Вы находитесь здесь

А К Т О Б С Л Е Д О В А Н И Я И К А Т Е Г О Р И Р О В А Н И Я

Государственное бюджетное профессиональное образовательное учреждение Иркутской области «Профессиональный колледж г. Железногорска- Илимского» (ГБПОУ ИО ПКЖИ).
(наименование объекта (территории))

Состав межведомственной комиссии по обследованию и категорированию объекта (территории):

Председатель комиссии: директор ГБПОУ ИО ПКЖИ Сотникова Е.В.

(должность уполномоченного лица, (Ф.И.О.))

Члены комиссии:

Зам.директора по АХР Мисюткин А.Н.

(должность (при наличии) собственника (правообладателя), руководителя объекта (территории), Ф.И.О.)

Оперуполномоченный отдела в г. Железногорске-Илимском УФСБ России по Иркутской области Ухов И.В.

(должность представителя территориального органа безопасности России, Ф.И.О.)

Начальник ПЦО ОВО по Нижнеилимскому району-филиал ФГКУ «УВО ВНГ России по Иркутской области» ст.лейтенант полиции Кокман Д.В.

(должность представителя территориального органа Росгвардии, Ф.И.О.)

Начальник 36 ПСЧ 10 ПСО ФПС ГУ МЧС России по Иркутской области Скрыльников И.В.

(должность представителя территориального органа ГУ МЧС России, Ф.И.О.)

(должность (при наличии) иного лица, участвующего (при необходимости) в обследовании объекта, Ф.И.О.)

Основание:

Приказ директора ГБПОУ ИО ПКЖИ Сотниковой Е.В. № 93- А от 11.09.2019 г.

(наименование распорядительных документов, утвердивших (перечень), создание и состав межведомственной комиссии по обследованию и категорированию объекта (территории), дата утверждения и № распорядительных документов)

Межведомственная комиссия по обследованию и категорированию объекта (территории) в период с 11.09.2019 г. по 09.10.2019 г. Провела изучение исходных данных, обследование вышеуказанного объекта (территории) и установила следующее:

Раздел 1 Общие сведения об объекте:

Государственное бюджетное профессиональное образовательное учреждение Иркутской области «Профессиональный колледж г. Железногорска- Илимского» (ГБПОУ ИО ПКЖИ). Главный корпус- здание введено в эксплуатацию в 1967 году (по документам ОГУП «ОЦТИ Областное БТИ» Братский городской центр технической инвентаризации); Пристрой «А₁» - здание введено в эксплуатацию в 1989 году (по документам ОГУП «ОЦТИ Областное БТИ» Братский городской центр технической инвентаризации); пристрой «А₂»- здание введено в эксплуатацию в 1990 году (по документам ОГУП «ОЦТИ Областное БТИ» Братский городской центр технической инвентаризации). Общежитие- здание введено в эксплуатацию в 1967 году (по документам ФГУП Ростехинвентаризация Иркутский филиал Нижнеилимское отделение). Столовая - здание введено в эксплуатацию в 1971 году (по документам ФГУП Ростехинвентаризация Иркутский филиал Нижнеилимское отделение). Гараж- здание введено в эксплуатацию в 1989 году (по документам ФГУП Ростехинвентаризация Иркутский филиал Нижнеилимское отделение).

(полное и сокращенное наименования объекта (территории), время введения в эксплуатацию)

65653 Иркутская область, Нижнеилимский район, г. Железногорск-Илимский,

6 квартал, дом 14а, (39566) 3-50-52, mail: <prof-kollege@mail.ru>.

(почтовый адрес, телефон, факс, телетайп, мобильная связь)

Министерство образования Иркутской области, образовательная

(ведомственная принадлежность, основной вид деятельности объекта (территории))
Министерство образования Иркутской области 664025 г. Иркутск ул. Российская 21,
(3952) 24-00-78 факс (3952) 24-09-72, obraz@38edu.ru.

(вышестоящая (головная) организация: почтовый адрес, телефон, факс, телетайп)
региональная

(форма собственности (федеральная, региональная, муниципальная, частная))

(для акционерных обществ и товариществ - доля государства в уставном капитале)
круглосуточно

(режим работы объекта (территории))
22285

(общая площадь объекта (территории), кв. м.)
612,6

(протяженность периметра объекта (территории), м.)
3

(категория объекта (территории))

Директор - Сотникова Елена Валентиновна, (39566) 3-50-52, mail: <prof-kollege@mail.ru>.
(Ф.И.О. руководителя объекта, служебный, мобильный, домашний телефоны)

Мисюткин А.Н., зам. директора по АХР, 8-983-693-09-03

(Ф.И.О. заместителя руководителя объекта по безопасности, служебный, мобильный,
домашний телефоны)

нет

(Ф.И.О. руководителя подразделения охраны, служебный, мобильный, домашний телефоны)

С северо-восточной стороны колледжа, на расстоянии 20 м. расположен плавательный бассейн «Дельфин»; с юго-восточной, на расстоянии 10 м. жилой комплекс 6-го квартала; с северной, на расстоянии 10 м. «Центральный рынок», с западной на расстоянии 15 м. жилой комплекс 3-го квартала.

(краткая характеристика местности в районе расположения объекта (территории)
(рельеф, прилегающие лесные массивы, возможность скрытного подхода к объекту (территории)
(здания, строения, сооружения, автостоянки, расположенные на объекте (территории))

2 Сведения о потенциально опасных объектах, расположенных в непосредственной близости к объекту (территории)

N п/п	Наименование объекта	Характеристика объекта по видам значимости и опасности	Сторона расположения объект	Расстояние до объекта (метров)
1	нет	-	-	-

3 Размещение объекта (территории) по отношению к транспортным коммуникациям

N п/п	Вид транспорта и транспортных коммуникаций	Наименование объекта транспортной коммуникации	Расстояние до транспортных коммуникаций (метров)
1	Автомобильный (магистраль, шоссе, дороги, автовокзалы, автостанции)	Автотрасса «Вилуй»	Север, 13000 м
2	Железнодорожный (железнодорожные пути, вокзалы, станции, платформы, переезды)	Восточно-Сибирская железная дорога станция «Коршуниха-Ангарская»	Юго-Восток, 1700 м
3	Воздушный (аэропорты, аэровокзалы, военные аэродромы,	Аэропорт «Железногорск»	Юг, 16000 м

	вертолетные площадки, взлетно-посадочные полосы)		
4	Водный (морские и речные порты, причалы)	нет	

4. Общие сведения о сотрудниках (работниках) и (или) арендаторах объекта (территории)

Общее количество работников объекта (территории)-92 чел.; Среднее количество находящихся на объекте (территории) в течение дня работников, обучающихся и иных лиц, в том числе арендаторов, лиц, осуществляющих безвозмездное пользование имуществом, находящимся на объекте (территории), сотрудников охранных организаций-595 чел; Среднее количество находящихся на объекте (территории) в нерабочее время, ночью, в выходные и праздничные дни работников, обучающихся и иных лиц, в том числе арендаторов, лиц, осуществляющих безвозмездное пользование имуществом, находящимся на объекте (территории), сотрудников охранных организаций-16 чел.

(численность сотрудников (работников) объекта (территории)(средняя и максимальная посещаемость объекта (территории), количество одновременно пребывающих людей)

Лаборатория по адресу: Иркутская область, Нижнеилимский район, г. Железногорск-Илимский, 3 квартал, дом 32а – арендует: Открытое акционерное общество (ОАО «Углеметбанк»), финансовые услуги, 10 сотрудников, 250,4 кв.м., с 09-00 до 17-00 час., руководитель – Романенко Н.В. срок аренды август 2022 г.

(сведения об арендаторах объекта (территории)

5 Сведения о потенциально опасных участках и (или) критических элементах объекта (территории):

а) запретные или режимные зоны

N п/п	Наименование запретной или режимной зоны	Площадь (кв.м.)	Протяженность границ зоны (м.)
1	Нет	-	-

б) потенциально опасные участки и критические элементы

N п/п	Наименование потенциально опасного участка или критического элемента	Количество работающих (чел.)	Характер возможной чрезвычайной ситуации
1	Хоз.двор колледжа, склад пропана, кислорода	2	Угроза жизни и здоровью людей, разрушение конструкций, коммуникаций
2	Актный зал	129	Угроза жизни и здоровью людей
3	Столовая	100	Угроза жизни и здоровью людей

6 Возможные противоправные действия на объекте (территории):

а) А) В случае применения взрывчатых веществ:

может произойти полное или частичное разрушение колледжа или пристроек в зависимости от количества ВВ. При обнаружении подозрительного предмета (который может оказаться взрывным устройством); получении письменного сообщения или сообщения по телефону с угрозой применения ВВ необходимо немедленно сообщить в правоохранительные органы, вышестоящему руководству, выставить оцепление возле подозрительного предмета на безопасном удалении (за естественными укрытиями) и начать немедленную эвакуацию обучающихся и персонала на безопасное удаление. (Показатели ущерба, характеристики размеры возможных зон поражения, степень вредного воздействия на жизнь и здоровье людей не представляется возможным оценить объективно без специальной методики).

Б) В случае поджога (пожара):

огонь будет распространяться быстро, в связи с этим необходимо начать немедленную эвакуацию обучаемых и персонала, оповестить органы пожарной охраны, сообщить вышестоящему руководству, при возможности приступить к тушению пожара силами нештатного пожарного расчета. (Показатели ущерба, характеристики и размеры возможных зон поражения, степень вредного воздействия на жизнь и здоровье людей не представляется возможным оценить объективно без специальной методики).

В) В случае применения отравляющих веществ:

может произойти частичное заражение помещений образовательного учреждения за короткий промежуток времени. При обнаружении подозрительного предмета (который может оказаться контейнером с отравляющим веществом); получении письменного сообщения или сообщения по телефону с угрозой применения ОВ немедленно сообщить в правоохранительные органы, вышестоящему руководству, выставить оцепление возле подозрительного предмета на безопасном удалении (за естественными укрытиями со средствами индивидуальной защиты) и начать немедленную эвакуацию обучаемых и персонала на безопасное удаление, обеспечить дополнительную вентиляцию помещений за счет открытия окон и дверей. (Показатели ущерба, характеристики и размеры возможных зон поражения, степень вредного воздействия на жизнь и здоровье людей не представляется возможным оценить объективно без специальной методики).

(описание возможных противоправных действий (совершение взрыва, поджога или иных действий, направленных на причинение вреда жизни и здоровью людей, разрушение объекта (территории) или его части, угроза совершения указанных действий, захват заложников, вывод из строя или несанкционированное вмешательство в работу различных коммуникаций, иные ситуации)

б) _____ нет

(зафиксированные диверсионно-террористические проявления в отношении объекта (территории) или в районе его расположения, их краткая характеристика)

7 Оценка социально-экономических последствий террористического акта на объекте (территории):

№	Террористическая угроза	Прогнозируемое количество пострадавших в результате террористического акта (человек)			Прогнозируемый размер материального (тыс.рублей)
		персонал объекта (территории)	Персонал охраны	посетители	
1	Применение взрывчатых веществ	564	2	15	16 700,00
2	В случае поджога	3	0	0	300,00
3	В случае применения отравляющих веществ	45	0	0	0

8 Силы и средства, привлекаемые для обеспечения антитеррористической защищенности объекта (территории)

а) ОВО по Нижнеилимскому району-филиал ФГКУ «УВО ВНГ России по Иркутской области»:

(наименование подразделения вневедомственной, ведомственной охраны, частной охранной организации обеспечивающего охрану объекта (территории)

б) Экипаж группы задержания ОВО по Нижнеилимскому району в количестве 2-4 человек, АКС-74У-1 шт., у каждого сотрудника ПМ-9мм, бронежилет, защитный шлем. Время прибытия до объекта 3-5 мин.; наряд полиции ОМВД по Нижнеилимскому району

(характеристика группы быстрого реагирования или тревожной (резервной) группы (численность, вооружение, время прибытия от места постоянной дислокации до наиболее удаленных точек объекта (территории)

в) проходных-2, 1 сторож в колледже, 1 дежурный по общежитию, в общежитии
(количество и местоположение помещений охраны (постов охраны, контрольно-пропускных пунктов, пульта охраны и т.д.)

г) ОМВД по Нижнеилимскому району; ОВО по Нижнеилимскому району-филиал ФГКУ «УВО ВНГ России по Иркутской области»

(территориальные органы МВД России и Росгвардии, направляющие при необходимости, силы и средства для усиления охраны объекта)

д) состав суточного наряда, обеспечивающего охрану объекта (территории)

N п/п	Вид наряда	Количество	
		единиц	человек
1	Караул	-	-
2	Внешний пост	-	-
3	Внутренний пост	-	-
4	Суточный пост	2	2
5	12-часовой пост	-	-
6	8-часовой пост	-	-
	Всего	2	2

е) средства охраны

нет

(огнестрельное оружие и патроны к нему, количество (отдельно по каждому виду, типу, модели); защитные средства, тип, количество; специальные средства, тип, количество; служебные собаки, есть, нет, если есть - сколько, какой породы)

ж) организация оповещения и связи:

внутренняя и сотовая телефонная связь

(между постами: телефоны, радиостанции)

нет

(между постами и центральным пунктом: телефоны, радиостанции центрального пункта)

3-70-07 – ЕДИНАЯ ДЕЖУРНО-ДИСПЕТЧЕРСКАЯ СЛУЖБА: 3-02-01 – ДЕЖУРНЫЙ ПО УПРАВЛЕНИЮ МЧС: 3-02-03 – ДЕЖУРНЫЙ ПО ОМВД: 3-00-81. 3-04-21 – ДЕЖУРНЫЙ АДМИНИСТРАТОР ГОРОДА, РАЙОНА: 3-15-94, 3-15-91 – ДИСПЕТЧЕР ГОРОДСКОЙ ЭЛЕКТРОПОДСТАНЦИИ: 3-45-70 – ДИСПЕТЧЕР ПО ГОРЯЧЕЙ ВОДЕ И ОТОПЛЕНИЮ: 3-03-74 – ДИСПЕТЧЕР ПО ХОЛОДНОЙ ВОДЕ: 3-60-24 – РАЙОННЫЙ ДИСПЕТЧЕР СЕВЕРНЫХ ЭЛЕКТРОСЕТЕЙ.

(номера телефонов частных охранных организаций, диспетчерских и дежурных служб (города, района)

ОМВД России по Нижнеилимскому району, 665651 Иркутская область, Нижнеилимский район, г.Железногорск-Илимский, 6 квартал, 10дом тел. .(39566) 3-02-03, 02; ОВО по Нижнеилимскому району-филиал ФГКУ «УВО ВНГ России по Иркутской области» тел: 3-07-12;3-27-99; отделение в г.Железногорске-Илимском УФСБ России по Иркутской области тел.3-02-93; ПСЧ-36 ФГКУ «8-й отряд ФПС» МЧС по Иркутской области тел.01, 3-02-01

(номера телефонов дежурного территориального органа безопасности, территориальных органов МВД России, Росгвардии и МЧС России)

ПСЧ-36 ФГКУ «8-й отряд ФПС» МЧС по Иркутской области- 2 000 м.

(наименование ближайших подразделений аварийно-спасательных служб и расстояние до них, км)

9 Меры по инженерно-технической, физической защите и пожарной безопасности объекта:

а) средства инженерно-технической укрепленности объекта (территории)

металлическое ограждение из отдельных звеньев 612,6 пог. м., высотой 1,6 метра: наружные

камеры видеонаблюдения: Street DOME 960 VF-Power-5 шт.; внутренние камеры: Street DOME 960 -11 шт.; 16-ти канальный видеoinформатор PANDA 16.pro-1 шт.; 8-ми канальный видеoinформатор PANDA 16.pro-1 шт.; монитор BENO-1 шт.; монитор SAMSUNG-1 шт. Наружное освещение: -прилегающая территория к Главному корпусу - прожектор зеркальный ПЗС – 35 – 1шт., прожектор зеркальный ПЗС – 25 – 1шт., состояние удовлетворительное; прилегающая территория к общежитию – светильник светодиодный N=80 Вт. «Ecomex Rood-80» – 2шт.; состояние отличное; прилегающая территория к внутреннему двору хоз.двора - прожектор зеркальный ПЗС – 35 – 1шт.; состояние удовлетворительное.

(виды, характеристика и места установки)

б) система оповещения и управления эвакуацией:

эвак.выходы: главный корпус-10; общежитие-3; столовая-4; гараж-4; для выезда т/с из гаража-4.; табло световое «ВЫХОД»-38 шт.; голосовое оповещение через систему «ТРОМБОН» с КПП

(характеристика системы оповещения; количество входов, аварийных выходов, подъездных коммуникаций, путей эвакуации; количество собственного и (или) привлеченного на договорной основе автотранспорта для эвакуации людей и имущества при угрозе совершения террористических актов, автотранспортных средств, реквизиты договоров с автохозяйствами и телефоны их диспетчерских служб).

в) сведения о возможности оказания первой медицинской помощи в случае совершения террористического акта

фельдшерский пункт колледжа на 1 этаже общежития, имеется медицинское оборудование, медицинские аптечки, фельдшер Дремина Л.Г.

(наличие и укомплектованность медпунктов, их размещение, наличие аптечек первой медицинской помощи, другого медицинского оборудования для оказания экстренной медицинской помощи, наличие подготовленного персонала и т.д.)

г) обеспечение пожарной безопасности

главный корпус- ПК-14 шт, общежитие- ПК-6 шт.; главный корпус-огнетушители: ОП-2-18 шт.; ОП-4-1 шт.; ОП-1 (б)-2 шт.; ОУ-3-32 шт. Общежитие – ОУ-12 шт, ОП-4-2- 1 шт.; АСП-модуль порошкового пожаротушения «БУРАН-2,5» 1 шт.

(меры по обеспечению пожарной безопасности объекта (территории), места расположения пожарных водоемов, пожарных гидрантов и первичных средств пожаротушения)

10 Оценка достаточности мероприятий по защите критических элементов и потенциально опасных участков объекта (территории):

N п/п	Наименование критического элемента или потенциально опасного участка	Выполнение установленных требований	Выполнение задачи по физической защите	Выполнение задачи по предотвращению террористического акта	Вывод о достаточности мероприятий по защите	Компенсационные мероприятия
1	Хоз.двор колледжа, склад пропана, кислорода	выполняются	выполняются	выполняются	достаточно	выполняются
2	Актный зал	выполняются	выполняются	выполняются	достаточно	выполняются
3	Столовая	выполняются	выполняются	выполняются	достаточно	выполняются
4	Щиты распределительные	выполняются	выполняются	выполняются	достаточно	выполняются
5	Тепловые узлы	выполняются	выполняются	выполняются	достаточно	выполняются

11. Выводы и рекомендации:

а) выводы о надежности охраны объекта (территории) и способности противостоять попыткам несанкционированного проникновения на объект (территорию) для совершения террористических актов и иных противоправных действий:

По результатам обследования и категорирования Государственного бюджетного профессионального образовательного учреждения Иркутской области «Профессиональный колледж г. Железногорска- Илимского» (ГБПОУ ИО ПКЖИ), в соответствии с п.13 Требований к антитеррористической защищенности объектов (территорий) Министерства просвещения Российской Федерации и объектов (территорий), относящихся к сфере

деятельности Министерства просвещения Российской Федерации установленных
Постановлением Правительства РФ от 2 августа 2019 г. № 1006, Профессиональному колледжу
г. Железногорска- Илимского присвоить третью категорию опасности.

б) первоочередные, неотложные мероприятия, направленные на обеспечение
антитеррористической защищенности, устранение выявленных недостатков:





1.Оснащение объектов (территорий) ГБПОУ ИО ПКЖИ стационарными или ручными
металлоискателями.

2.Обеспечение видеонаблюдением, тыльной стороны здания столовой.

3. Оборудование дверей, люков на чердачные помещения техническими средствами
охраны с выводом в сторожевое помещение.

12 Дополнительная информация с учетом особенностей объекта (территории):

Председатель комиссии:  **Е.В. Сотникова**

Члены комиссии:  **А.Н. Мисюткин**
 **И.В. Ухов**
 **Д.В. Кокман**
 **И.В. Скрыльников**

Государственное бюджетное профессиональное образовательное
учреждение Иркутской области
«Профессиональный колледж г. Железногорска – Илимского»



«УТВЕРЖДАЮ»
Директор / БЮОУ ИО ПКЖИ
Т.В. Сотникова
_____ 2019 г.


План мероприятий
по противодействию террористическим акциям
в Профессиональном колледже г. Железногорска – Илимского
на 2019 – 2020 учебный год

№ п/п	Мероприятия	Сроки проведения	Ответственные
1	2	3	4
1	Изучение инструкций дежурных по колледжу и сторожевой охраны	сентябрь, октябрь	Специалист по ОТ Морозько С.М.
2	Обучение и проверка знаний по тематике ОПБ и при ситуациях возникновения различного рода ЧС сторожевой охраны	октябрь, ноябрь	Специалист по ОТ Морозько С.М. Зам.дирктора по АХР Мисюткин А.Н.
3.	Контроль за бесперебойной работой тревожной кнопки	ежедневно	Зам.директора по АХР Мисюткин А.Н.
4	Обучение студентов и персонал колледжа по вопросам ГО и ЧС на случай захвата террористами здания колледжа; общежития	октябрь, февраль	Специалист по ОТ Преподаватель- организатор ОБЖ, Морозько С.М.
5	Инструктирование, обучение пожарного звена колледжа	по графику	Специалист по ОТ Морозько С.М.
6	Учебно-тренировочные занятия по эвакуации личного состава из учебного корпуса и общежития	1 раз в квартал	Специалист по ОТ Морозько С.М.
7	Контроль за сохранностью объектов функционирования жизнеобеспечения колледжа, общежития	постоянно	Зам. директора по АХР Мисюткин А.Н. Специалист по ОТ Морозько С.М.
8	Плановые проверки, осмотры территории, зданий, чердаков, подвалов	1 раз в квартал	Зам. директора по АХР Мисюткин А.Н. Специалист по ОТ Морозько С.М.
9	Встречи с представителями МЧС, РОВД, ГО и ЧС со студентами колледжа	в течении года	Зам.директора по ВР Кузнецова Г.В.;
10	Ежедневный контроль за работой сторожевой охраны, дежурной по общежитию в учебном корпусе и общежитии	постоянно	Зам.директора по АХР Мисюткин А.Н. Дежурный администратор

			колледжа
11	Контроль за движением автотранспорта по территории колледжа	постоянно	Зам.директора по АХР Мисюткин А.Н. Дежурный администратор колледжа
12	Проверка и учет средств пожаротушения (огнетушители, пожарные рукава)	еженедельно	Зам.директора по АХР Мисюткин А.Н.
13	Проведение « Дня защиты детей»	май	Зам.директора по ВР Кузнецова Г.В.; Преподаватель-организатор ОБЖ, мастера и руководители групп
14	Консультационная работа с районным отделом ГОЧС, ОГПС, службой медицины и катастроф (СМК)	в течение года	Специалист по ОТ Морозько С.М. Преподаватель-организатор ОБЖ
15	Сторожа́м ежедневно осуществлять обход и осмотр территории с целью обнаружения подозрительных предметов с регистрацией в журнале «Осмотра объекта по пожарной безопасности»	постоянно	Сторож
16.	Исключить пребывание посторонних лиц в учреждении, в праздничные и выходные дни	постоянно	Сторож
17	Проводить тщательный подбор сотрудников, особенно в обслуживающего персонала (уборщиков, сторожей и др.) при принятии на работу	постоянно	Отдел кадров
18	Своевременное выявление фактов нарушения пропускного и внутриобъектового режимов, попыток проноса запрещенных предметов (радиоактивных, взрывчатых, отравляющих веществ, оружия, боеприпасов, наркотических и других опасных предметов и веществ) в учреждение	постоянно	Сторож, специалист по ОТ
19	Сообщать в дежурную часть УВД и УФСБ при обнаружении на территории или помещении Центра посторонних подозрительных предметов и бесхозного автотранспорта.	немедленно	Сторож
20	Обучение работников способам защиты и действиям при угрозе совершения террористического акта или при его совершении; проведение учений, тренировок по безопасной и своевременной эвакуации работников и клиентов Центра из здания	2 раза в год	Директор

21	Разработка порядка эвакуации работников учреждения, а так же посетителей в случае получения информации об угрозе совершения террористического акта либо о его совершении	разработан, 2015г.	Директор
22	Поддержание в исправном состоянии инженерно-технических средств и систем охраны, оснащения бесперебойной и устойчивой связью учреждения	постоянно	Зам.директора по АХР Мисюткин А.Н.
23	Разработка и утверждение организационно – распорядительных документов по вопросам антитеррористической безопасности	по мере необходимости	Директор
24	Оснастить объекты ГБПОУ ИО ПКЖИ стационарными или ручными металлоискателями.	Октябрь-декабрь 2019 г.	Зам. директора по АХР Мисюткин А.Н. Специалист по ОТ Морозько С.М.
25	Оснастить въездные ворота на объект (территорию) средствами обеспечивающими жесткую фиксацию их створок в закрытом положении.	Октябрь-декабрь 2019 г.	Зам. директора по АХР Мисюткин А.Н. Специалист по ОТ Морозько С.М.
26	Обеспечить видеонаблюдением, тыльную сторону здания столовой.	Октябрь-декабрь 2019 г.	Зам. директора по АХР Мисюткин А.Н. Специалист по ОТ Морозько С.М.
27	Оборудовать двери, люки ведущие на чердачные помещения техническими средствами охраны с выводом в сторожевое помещение.	Октябрь-декабрь 2019 г.	Зам. директора по АХР Мисюткин А.Н. Специалист по ОТ Морозько С.М.

Специалист по ОТ



С.М. Морозько